



BÁO CÁO THƯỜNG NIÊN 2020



MỤC LỤC

Thông điệp của Chủ tịch HĐQT	03
Chương 1. Thông tin chung	05
Chương 2. Tình hình hoạt động năm 2020	16
Chương 3. Báo cáo và đánh giá của Ban TGD	26
Chương 4. Đánh giá của Hội đồng quản trị	30
Chương 5. Quản trị Công ty	32
Chương 6. Báo cáo tài chính	38
Một số hình ảnh nổi bật trong năm 2020	39



Ông BÙI KHẮC SƠN
CHỦ TỊCH HĐQT XUAN MAI CORP



Thông điệp của Chủ tịch Hội đồng quản trị

Kính gửi: Quý Cổ đông,

Thay mặt Hội đồng quản trị và Ban Lãnh đạo Công ty CP Đầu tư và Xây dựng Xuân Mai, tôi xin gửi tới Quý Cổ đông lời chào trân trọng cùng lời chúc sức khỏe, hạnh phúc và thành công!

Thưa Quý Cổ đông,

Năm 2020 là một năm thực sự thách thức đối với cả thế giới nói chung và Việt Nam nói riêng. Đại dịch covid 19 đã mang lại những khó khăn không nhỏ cho toàn xã hội. Nhưng 2020 cũng là năm cho thấy sức bật mạnh mẽ của cộng đồng doanh nghiệp khi vừa phải bảo toàn nguồn lực tối đa để duy trì hoạt động sản xuất kinh doanh, giữ việc làm cho hàng triệu người lao động, vừa phải thực hiện lời kêu gọi của Chính phủ đó là chống dịch song hành cùng phát triển kinh tế.

Với những mục tiêu đó, trong năm 2020, Xuân Mai Corp đã tập trung xử lý những vấn đề nội tại, rà soát toàn bộ hệ thống, tái cấu trúc mô hình hoạt động của chi nhánh miền Nam và một số công ty con cho phù hợp với định hướng và chiến lược phát triển của Công ty, tạo tiền đề cho năm 2021 và những năm tiếp theo.

Năm 2020, trước những kết quả đã đạt được, Hội đồng quản trị ghi nhận và đánh giá cao những nỗ lực của Ban Điều hành cùng toàn thể cán bộ công nhân viên của Công ty. Lợi nhuận sau thuế của toàn hệ thống đạt trên 90% so với kế hoạch thực sự là một kết quả khá quan trọng bởi cảnh nhiều doanh nghiệp bị phá sản bởi Covid. Bên cạnh đó, ngoài nguồn khách hàng truyền thống, Công ty đã xây dựng được niềm tin với những đối tác mới đến từ Nhật Bản, Hàn Quốc, Trung Quốc, mở ra những cơ hội hợp tác và công ăn việc làm cho hệ thống.

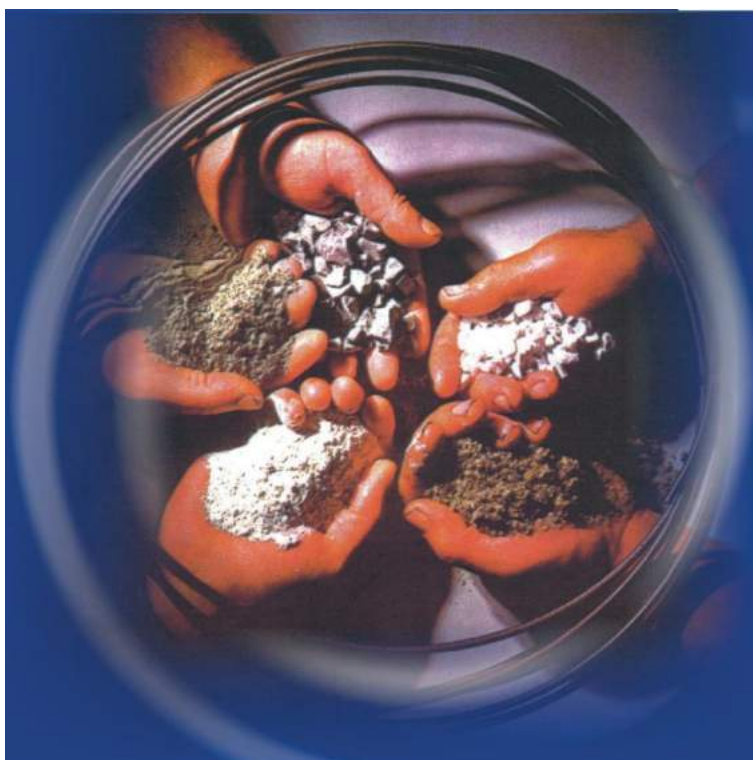
Thưa Quý Cổ đông, bước sang năm 2021, Xuân Mai Corp tiếp tục quá trình cải tổ toàn diện và mạnh mẽ bộ máy hoạt động thông qua đơn vị tư vấn uy tín hàng đầu thị trường, dẫn tiến tới mô hình quản trị doanh nghiệp hiện đại, minh bạch, đảm bảo quyền và lợi ích công chúng. Trên cơ sở những thành quả đã đạt được trong năm 2020 và những nỗ lực tái cấu trúc để không ngừng đổi mới, tôi tin rằng Xuân Mai Corp sẽ tiếp tục củng cố, nâng cao vị thế, thương hiệu trên thị trường, từng bước hướng tới mục tiêu trở thành nhà thầu EPC hàng đầu và nhà đầu tư bất động sản uy tín không chỉ ở thị trường trong nước mà còn vươn ra các nước trong khu vực.

Nhân dịp này, thay mặt HĐQT Công ty, tôi xin bày tỏ lòng tri ân sâu sắc tới sự ủng hộ và tin tưởng của Quý Cổ đông đã dành cho Công ty trong năm qua và rất mong sẽ tiếp tục nhận được sự quan tâm, đồng hành của Quý vị trong thời gian tới. Một lần nữa, xin kính chúc Quý Cổ đông nhiều sức khỏe, hạnh phúc và thành công!



BÙI KHẮC SƠN
Chủ tịch HĐQT Công ty

CHƯƠNG 1 THÔNG TIN CHUNG



1. Thông tin chung

- Tên giao dịch: **Công ty CP Đầu tư và Xây dựng Xuân Mai**
- Giấy chứng nhận đăng ký doanh nghiệp số 0500443916 do sở Kế hoạch và đầu tư thành phố Hà Nội đăng ký lần đầu ngày 04 tháng 12 năm 2003; đăng ký thay đổi lần thứ 26 ngày 07 tháng 4 năm 2020.
- Vốn điều lệ: **673.643.390.000** đồng
- Địa chỉ: Tầng 4 tòa tháp Xuân Mai, đường Tô Hiệu, phường Hà Cầu, quận Hà Đông, Hà Nội
- Điện thoại: 0243.73038866
- Fax: 0243.73078866
- Website: www.xmcc.com.vn
- Mã cổ phiếu: **XMC**

Ngành nghề kinh doanh:

- Xây dựng các công trình dân dụng và công nghiệp;
- Hoạt động kiến trúc và tư vấn kỹ thuật có liên quan;
- Kinh doanh bất động sản, quyền sử dụng đất thuộc chủ sở hữu, chủ sử dụng hoặc đi thuê.

Địa bàn hoạt động: Địa bàn kinh doanh chính của Công ty là tại Hà Nội, thành phố Hồ Chí Minh và một số khu vực khác như Thanh Hóa, Quảng Ninh, Kiên Giang, Vũng Tàu,...

2. QUÁ TRÌNH HÌNH THÀNH VÀ PHÁT TRIỂN

Năm 1983

Tiền thân là Nhà máy Bê tông tấm lớn Xuân Mai, được thành lập ngày 29 tháng 11 năm 1983 theo Quyết định số 1434-BXD/TCCB của Bộ Xây dựng với sự trợ giúp của Liên Xô. Nhà máy có quy mô lớn và trang thiết bị đồng bộ để sản xuất cầu kiện bê tông tấm lớn, phục vụ lắp dựng chung cư tại Xuân Mai và Hà Nội.

Năm 1996

Đổi tên thành Nhà máy Bê tông và Xây dựng Xuân Mai, chuyển về trực thuộc Tổng Công ty Xuất nhập khẩu Xây dựng Việt Nam theo Quyết định số 1049 BXD/TCLĐ ngày 06/12/1996 của Bộ Xây dựng; ký kết chuyên giao công nghệ với hãng Saret International của Cộng hòa Pháp để đầu tư dây chuyền bê tông dự ứng lực khẩu độ nhỏ sản xuất dầm PPB, phục vụ cho việc lắp dựng các công trình dân dụng. Sản phẩm dầm PPB đã được áp dụng rộng rãi ở Hà Nội và các tỉnh lân cận.

Năm 1999

Hợp tác với hãng RONVEAUX của Vương quốc Bỉ xây dựng một dây chuyền sản xuất các cầu kiện bê tông cốt thép ứng suất trước tiên chế khẩu độ lớn bằng phương pháp kéo trước tại nhà máy Bê tông Xuân Mai để sản xuất cầu kiện bê tông dự ứng lực, phục vụ cho việc lắp dựng các khu chung cư cao tầng, nhà máy công nghiệp, công trình công cộng và các công trình giao thông.

Năm 2003

Nhà máy tiến hành cổ phần hóa, đổi tên thành Công ty cổ phần Bê tông và Xây dựng Vinaconex Xuân Mai theo Quyết định số 1434/QĐ-BXD của Bộ Xây Dựng.

Năm 2005

Công ty là đơn vị đầu tiên và duy nhất của ngành xây dựng Việt Nam nhận “Giải thưởng Nhà nước về Khoa học công nghệ”.

Năm 2007

Công ty đã thực hiện niêm yết và giao dịch 10 triệu cổ phiếu tại trung tâm giao dịch chứng khoán Hà Nội với mã chứng khoán là XMC. Vinaconex Xuân Mai đã nhận giải thưởng “Thương hiệu chứng khoán uy tín” năm 2008 và 2010.

Năm 2008

Công ty thực hiện chuyển đổi mô hình công ty mẹ - công ty con theo hướng chuyên môn hóa, từng bước mở rộng và hoàn thiện mô hình quản lý hoạt động theo mô hình công ty mẹ - công ty con, qua đó nâng cao hơn nữa thế và lực của công ty trên thị trường xây dựng. Đến nay, công ty đã thành lập được 7 công ty con với ngành nghề đa dạng và hoạt động trên khắp cả nước.

Năm 2010

Công ty là đơn vị có doanh thu đứng đầu và lợi nhuận đứng thứ 2 trong Tổng công ty VINACONEX. Vinaconex Xuân Mai đã được nhận Bằng khen của Thủ tướng Chính phủ và Huân Chương Lao động Hạng II của Chủ tịch nước trao tặng.

Năm 2013

Được sự nhất trí của Đại hội đồng cổ đông về chủ trương tái cấu trúc Công ty, Tổng công ty VINACONEX đã chuyển nhượng toàn bộ 10.200.000 cổ phần Công ty cổ phần Bê tông và xây dựng Vinaconex Xuân Mai cho Công ty TNHH Khải Hưng.

Năm 2014

Ngày 21/4/2014, Công ty chính thức đổi tên thành Công ty CP Đầu tư và Xây dựng Xuân Mai (Tên viết tắt: Xuan Mai Corporation).

Năm 2015

Hợp tác với Công ty Rieckerman – Đức để chuyên giao công nghệ tấm tường rỗng tiền chế Acotec của hãng Elemantic - Phần Lan và lắp đặt dây chuyền sản xuất với trạm trộn của công ty Frumeca – Tây Ban Nha. Xuân Mai là đơn vị đầu tiên tại Việt Nam sản xuất và ứng dụng tấm tường Acotec trong các công trình, mang lại nhiều lợi ích như tăng năng suất, tiết kiệm nhân công, thân thiện với môi trường ...

Năm 2017

Ứng dụng thành công thể hệ công nghệ thi công F4, cho phép đạt tiến độ 3 ngày/tầng. Xuân Mai cũng đã khánh thành nhà máy tấm tường Acotec thứ 2 để đáp ứng tốt hơn nhu cầu của thị trường.

Năm 2018

Hoàn thành đầu tư thêm 2 dây chuyền Acotec thứ 3 và thứ 4, tăng sản lượng sản xuất lên gấp hai lần.

Năm 2019

Sau quá trình tái cấu trúc, Công ty đã đăng ký giao dịch cổ phiếu trở lại trên sàn giao dịch Upcom và được Sở Giao dịch chứng khoán Hà Nội chấp thuận đăng ký giao dịch vào tháng 3/2019.

Trải qua gần 40 năm xây dựng và trưởng thành với những thay đổi thăng trầm qua thời gian, Công ty đã phát triển lớn mạnh toàn diện, ngày càng khẳng định được năng lực, uy tín, vị thế trên thị trường xây dựng. Nhờ vào kinh nghiệm nhiều năm nghiên cứu và ứng dụng, Xuân Mai hiện là đơn vị hàng đầu về việc áp dụng công nghệ bê tông dự ứng lực bán tiền chế tại Việt Nam, thực hiện các khâu từ thiết kế, sản xuất cấu kiện, tới thi công, hoàn thiện công trình. Công ty vẫn luôn chú trọng đến việc đầu tư và nghiên cứu ứng dụng các công nghệ tiên tiến trên thế giới, nỗ lực không ngừng với mục tiêu trở thành tổng thầu EPC hàng đầu và nhà phát triển bất động sản uy tín trên thị trường.



3. CÁC GIẢI THƯỞNG ĐÃ ĐẠT ĐƯỢC



Huân chương lao động hạng II



Chứng nhận thương hiệu mạnh



Giải thưởng hiệu chứng khoán uy tín



Chứng nhận thương hiệu mạnh



Giải thưởng Nhà nước về KHCN



Giải thưởng Quốc gia Nhà ở XH tốt nhất



Cúp vàng ISO

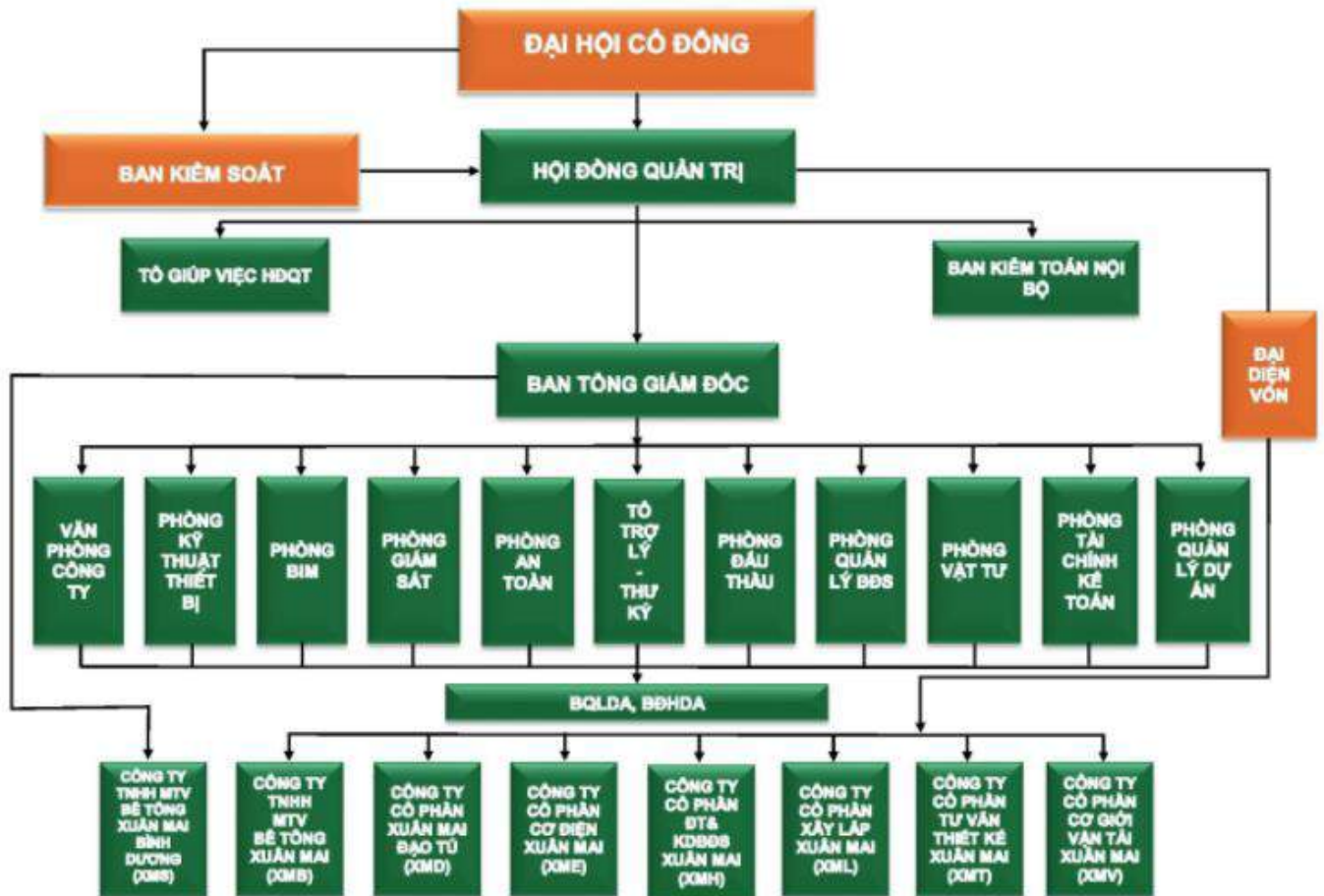


Giải thưởng Quốc gia Khu nhà ở đáng sống



Huy chương vàng Dầm bê tông cốt thép DUL

4. SƠ ĐỒ TỔ CHỨC BỘ MÁY QUẢN LÝ VÀ SẢN XUẤT KINH DOANH



Mô hình quản trị:

- ❖ Đại hội đồng cổ đông
- ❖ Hội đồng quản trị
- ❖ Ban kiểm soát
- ❖ Tổng Giám đốc

CÁC CÔNG TY CON TRONG HỆ THỐNG

XMT

Công ty CP Tư vấn Thiết kế Xuân Mai

- ✓ Địa chỉ: Tầng 6, tòa nhà 29T2 lô N05, KĐT Đông Nam Trần Duy Hưng, Trung Hòa, Cầu Giấy, TP Hà Nội
- ✓ Lĩnh vực sản xuất kinh doanh chính: tư vấn thiết kế và ứng dụng công nghệ mới.
- ✓ Vốn điều lệ: 23.815.600.000 đồng
XMC chiếm 86,54% vốn điều lệ

XMD

Công ty CP Xuân Mai Đạo Tú

- ✓ Địa chỉ: Khu phố Bê tông, xã Đạo Tú, huyện Tam Dương, tỉnh Vĩnh Phúc
- ✓ Lĩnh vực sản xuất kinh doanh chính: sản xuất các loại cầu kiện bê tông dự ứng lực dùng cho lắp dựng nhà dân dụng và công nghiệp.
- ✓ Vốn điều lệ: 40.000.000.000 đồng
XMC chiếm 85,65% vốn điều lệ

XMB

Công ty TNHH MTV Bê tông Xuân Mai

- ✓ Địa chỉ: Thôn Xuân Trung, Thủy Xuân Tiên, Chương Mỹ, Hà Nội
- ✓ Lĩnh vực sản xuất kinh doanh chính: sản xuất cầu kiện bê tông đúc sẵn.
- ✓ Vốn điều lệ: 100.000.000.000 đồng

XML

Công ty CP Xây lắp Xuân Mai

- ✓ Địa chỉ: Tầng 4, tòa nhà CT2, Ngõ Thì Nhậm, phường Hà Cầu, quận Hà Đông, TP Hà Nội
- ✓ Lĩnh vực sản xuất kinh doanh chính: thi công xây lắp công trình.
- ✓ Vốn điều lệ: 23.650.000.000 đồng
XMC chiếm 83,53% vốn điều lệ

XME

Công ty CP Cơ điện Xuân Mai

- ✓ Địa chỉ: Tầng 3 toà tháp Xuân Mai, đường Tô Hiệu, Hà Cầu, Hà Đông, Hà Nội
- ✓ Lĩnh vực sản xuất kinh doanh chính: lắp đặt hệ thống điện, cấp thoát nước, lắp đặt máy móc thiết bị công nghiệp, xây dựng nhà các loại.
- ✓ Vốn điều lệ: 100.000.000.000 đồng
XMC chiếm 97% vốn điều lệ

XMV

Công ty CP Cơ giới vận tải Xuân Mai

- ✓ Địa chỉ: Thôn Xuân Trung, Thủy Xuân Tiên, Chương Mỹ, Hà Nội
- ✓ Lĩnh vực sản xuất kinh doanh chính: vận chuyển hàng, các loại cầu kiện siêu trường siêu trọng.
- ✓ Vốn điều lệ: 9.000.000.000 đồng
XMC chiếm 77,78% vốn điều lệ

XMH

Công ty CP Đầu tư và Kinh doanh BĐS Xuân Mai

- ✓ Địa chỉ: Tầng 5 toà nhà CT2 Hành Chính, Hà Cầu, Hà Đông, Hà Nội
- ✓ Lĩnh vực sản xuất kinh doanh chính: môi giới và kinh doanh bất động sản, khai thác quản lý vận hành.
- ✓ Vốn điều lệ: 89.959.787.544 đồng
XMC chiếm 98,89% vốn điều lệ

XMS

Công ty TNHH MTV Xuân Mai Bình Dương

- ✓ Địa chỉ: Thửa đất số 639, tờ bản đồ DC15, ấp Rạch Bắp, xã An Tây, thị xã Bến Cát, tỉnh Bình Dương
- ✓ Lĩnh vực sản xuất kinh doanh chính: sản xuất cầu kiện bê tông đúc sẵn.
- ✓ Vốn điều lệ: 90.000.000.000 đồng

Với định hướng chiến lược tập trung vào hai lĩnh vực chính là đầu tư phát triển các dự án Bất động sản và nhà thầu EPC về Xây dựng theo công nghệ Bê tông tiên chế căng trước, đến nay Xuân Mai Corp đã xây dựng một hệ thống bao gồm Công ty mẹ và 8 Công ty thành viên khép kín chuỗi giá trị của Xuân Mai Corp từ khâu thiết kế, sản xuất, vận chuyển, lắp dựng, cơ điện, hoàn thiện đến phân phối và quản lý vận hành. Nhờ vậy mà chúng tôi đã hoàn toàn chủ động về tiến độ, chất lượng trong việc thi công các công trình với chi phí hợp lý.

CÁC CÔNG TY LIÊN DOANH, LIÊN KẾT

1. Công ty cổ phần Đầu tư phát triển đô thị Sơn An

- Tên công ty: Công ty cổ phần Đầu tư phát triển đô thị Sơn An
- Địa chỉ: 77/2, PK3 đường đồng khởi, phường Tam Hoà, thành phố Biên Hoà, tỉnh Đồng Nai.
- Hoạt động sản xuất kinh doanh chính: đầu tư kinh doanh bất động sản.
- Số vốn góp của Công ty cổ phần Đầu tư và Xây dựng Xuân Mai là: 29.970.755.000 đồng, chiếm 32,1% vốn điều lệ.

2. Công ty cổ phần Tư vấn và dịch vụ Kỹ thuật điện

- Tên công ty: Công ty cổ phần Tư vấn và dịch vụ kỹ thuật điện
- Địa chỉ: 64 đường Trung Văn, phường Trung Văn, quận Nam Từ Liêm, thành phố Hà Nội
- Hoạt động sản xuất kinh doanh chính: đầu tư kinh doanh bất động sản.
- Số vốn góp của Công ty cổ phần Đầu tư và Xây dựng Xuân Mai là: 120.600.000.000 đồng, chiếm 45% vốn điều lệ.

3. Công ty cổ phần Xuân Mai Thanh Hóa

- Địa chỉ: Tầng 1, tòa CT1, tổ hợp chung cư cao tầng Xuân Mai Tower, phường Đông Hải, thành phố Thanh Hóa, tỉnh Thanh Hóa,
 - Lĩnh vực sản xuất kinh doanh chính: xây dựng nhà các loại; tư vấn, môi giới, đấu giá BĐS, kinh doanh bất động sản, xây dựng công trình.
 - Vốn điều lệ: 150.000.000.000 đồng
- Trong đó: Công ty cổ phần Đầu tư và Xây dựng Xuân Mai góp 60.000.000.000 đồng, chiếm 40% vốn điều lệ.

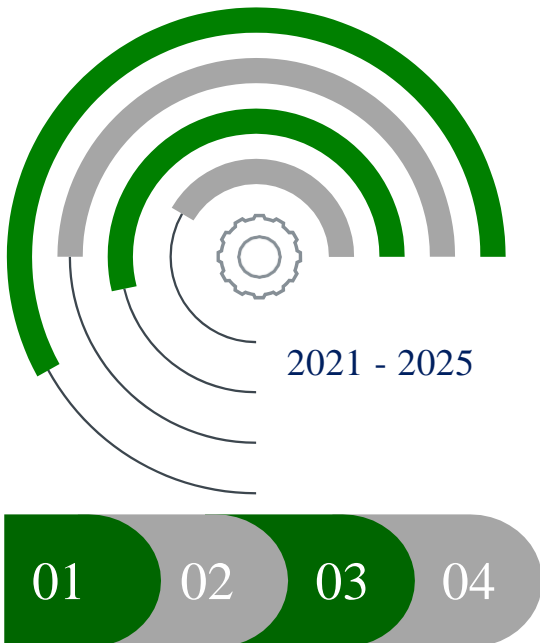
5. ĐỊNH HƯỚNG PHÁT TRIỂN

Các mục tiêu chủ yếu:



- ✓ Trở thành một Công ty Đại chúng minh bạch và hiệu quả trong hoạt động đầu tư và kinh doanh.
- ✓ Phát triển trên hai trụ cột chính là: (i) nhà thầu EPC hàng đầu trên thị trường xây dựng dân dụng và công nghiệp, sử dụng công nghệ bê tông dự ứng lực căng trước tiên chế và (ii) là tổ chức đầu tư kinh doanh các dự án Bất động sản uy tín trên thị trường.
- ✓ Tập trung phát triển theo chiều sâu, nâng cao hiệu quả hoạt động kinh doanh, tăng trưởng sản lượng, doanh thu một cách bền vững và ổn định; bảo toàn và phát triển vốn của cổ đông, đảm bảo lợi ích của cổ đông, quyền lợi của người lao động và lợi ích chung của xã hội. Tăng cường thu hút các nhà đầu tư nhằm gia tăng giá trị vốn hóa của Công ty trên thị trường.

Chiến lược phát triển trung và dài hạn:



✓ Tiếp tục đẩy mạnh việc tối ưu hóa công tác sản xuất công nghiệp và xây lắp, đặc biệt coi trọng việc ứng dụng công nghệ mới trong lĩnh vực xây dựng và xác định đó là yếu tố quan trọng để tăng hiệu quả trong sản xuất kinh doanh. Tập trung vào các sản phẩm và công nghệ mà công ty có thể mạnh như cấu kiện bê tông dự ứng lực căng trước và tấm tường bê tông rỗng tiên chế Acotec để ứng dụng thi công công trình.

✓ Tăng cường năng lực thiết kế, luôn là đơn vị đi đầu trong lĩnh vực thiết kế ứng dụng công nghệ bê tông dự ứng lực căng trước, cọc cừ dự ứng lực, cọc móng dự ứng lực, tạo điều kiện để Công ty phát triển mạnh sản phẩm này vào các lĩnh vực xây dựng của Việt Nam.

✓ Tăng cường hoạt động đầu tư các dự án bất động sản thông qua việc tự phát triển các dự án và hợp tác đầu tư. Duy trì và phát triển thương hiệu Xuan Mai Corp trên thị trường Bất động sản cả nước.

✓ Tiếp tục hoàn thiện mô hình hoạt động Công ty mẹ - Công ty con theo hướng chuyên môn hoá, nâng cao hiệu quả hoạt động.

✓ Tìm kiếm đối tác chiến lược để hợp tác phát triển về công nghệ và thị trường, đặc biệt là các đối tác nước ngoài.

Các mục tiêu đối với môi trường, xã hội và cộng đồng của Công ty:

- ✓ Với quan điểm phát triển bền vững, Công ty luôn coi trọng công tác chăm lo, cải thiện đời sống và môi trường làm việc cho cán bộ công nhân viên. Ngoài việc thực hiện tốt các chính sách của Nhà nước như ăn ca, bảo hiểm xã hội, bảo hiểm y tế, bảo hiểm thất nghiệp, khám sức khỏe định kỳ, Công ty còn đẩy mạnh những hoạt động khác như tổ chức tham quan nghỉ mát, tổ chức các phong trào thi đấu thể thao, hội diễn văn nghệ nhân dịp các ngày lễ lớn.
- ✓ Công ty cũng tiếp tục nghiên cứu ứng dụng các vật liệu công nghệ xanh, thân thiện với môi trường, đầu tư thêm nhiều công trình, phát triển hệ thống hạ tầng, có chính sách hỗ trợ và nâng cao phúc lợi cho người lao động.
- ✓ Bên cạnh các hoạt động phát triển văn hóa doanh nghiệp, công ty cũng hướng tới các hoạt động hỗ trợ cộng đồng như các hoạt động thiện nguyện hướng về miền Trung do ảnh hưởng của thiên tai lũ lụt, tài trợ xây cầu dân sinh cho các tỉnh miền Trung, tổ chức hiến máu nhân đạo tập thể,...



6. CÁC RỦI RO

Mục tiêu chiến lược của Công ty là trở thành nhà thầu EPC hàng đầu Việt Nam và nhà đầu tư kinh doanh bất động sản uy tín trên thị trường. Do vậy, Ban lãnh đạo Công ty luôn chú trọng công tác quản trị rủi ro và coi đó là ưu tiên hàng đầu đảm bảo cho sự phát triển bền vững của Công ty.

Trong năm 2020, do tình hình Dịch covid 19 diễn ra trên phạm vi toàn cầu nói chung và Việt Nam nói riêng, hoạt động kinh doanh của Công ty vì thế cũng bị ảnh hưởng không nhỏ như các tổ chức kinh tế lớn trong nước khác. Chính vì vậy, toàn thể Ban lãnh đạo và nhân viên thuộc hệ thống Xuân Mai Corp càng tập trung nhiều hơn nữa vào công tác quản trị rủi ro, bao gồm các nhóm rủi ro chính yếu sau:

Rủi ro về dịch bệnh

Do tình hình phức tạp của Dịch covid 19 kéo dài trong năm 2020, Công ty Xuân Mai luôn tuân thủ chặt chẽ các quy định của nhà nước liên quan đến phòng chống dịch bệnh. Cụ thể: Công ty đã thành lập ban phòng chống dịch Covid 19 nội bộ nhằm theo sát diễn biến của dịch xảy ra trong nước; kiểm tra thường xuyên tình hình sức khỏe, khai báo kịp thời lịch trình di chuyển của toàn bộ cán bộ nhân viên; liên tục cập nhật tin tức dịch bệnh; thực hiện các biện pháp phòng hộ y tế phòng chống dịch cho tất cả các cán bộ công nhân viên cả khối văn phòng cũng như khối công trường.

Rủi ro hoạt động

Trong năm 2020, Ban lãnh đạo Công ty đã tập trung quản trị rủi ro với mục tiêu nâng cao năng suất, hiệu quả làm việc của toàn bộ hệ thống và kiểm soát chi phí đảm bảo sử dụng vốn có hiệu quả. Cụ thể: kiện toàn bộ máy tổ chức của doanh nghiệp theo hướng tinh gọn, phù hợp với quản trị điều hành của Ban lãnh đạo; hoàn thiện hệ thống quy trình/văn bản quản trị trong đó đặc biệt chú trọng tới các quy trình kiểm soát giữa công ty mẹ và các công ty con trong hệ thống.

Rủi ro về đền bù giải phóng mặt bằng

Quỹ đất sạch là yếu tố cốt lõi trong hoạt động kinh doanh của các công ty phát triển bất động sản. Hiện nay, công tác đền bù giải phóng mặt bằng vẫn còn nhiều khó khăn bất cập, chủ yếu phát sinh từ việc không có sự đồng thuận giữa khung giá đền bù với giá thị trường. Quy định đền bù giải tỏa theo giá thị trường trong tình hình giá đất có nhiều biến động, đặc biệt tại các đô thị lớn. Việc chậm trễ trong công tác đền bù giải phóng mặt bằng sẽ ảnh hưởng đến tình hình tài chính và tình hình hoạt động kinh doanh của công ty do chi phí đền bù giải phóng mặt bằng để tạo quỹ đất cho dự án chiếm tỷ trọng lớn trong tổng chi phí đầu tư phát triển dự án, làm ảnh hưởng đến giá thành sản phẩm dự án và lợi nhuận của Công ty.

Rủi ro biến động giá nguyên vật liệu đầu vào

Đối với các Công ty hoạt động trong lĩnh vực sản xuất vật liệu xây dựng, xây lắp và bất động sản, chi phí nguyên vật liệu đầu vào như sắt thép, xi măng, cát, đá, sỏi...chiếm tỷ trọng lớn trong giá thành sản xuất. Lợi nhuận của Công ty phụ thuộc nhiều vào sự biến động giá cả nguyên vật liệu. Để hạn chế rủi ro này, các bộ phận trong Công ty đã kết hợp và xây dựng chính sách hàng tồn kho thích hợp cho từng loại nguyên vật liệu để làm giảm rủi ro tăng giá các nguyên vật liệu này.

Rủi ro về luật pháp

Việt Nam hiện là một nước đang phát triển, luật và các văn bản dưới luật ở giai đoạn này đang trong quá trình hoàn thiện. Sự thay đổi về chính sách là vấn đề tất yếu và ít nhiều gây ra ảnh hưởng đến tình hình hoạt động kinh doanh của Công ty. Tuy nhiên, rủi ro pháp lý là rủi ro thuộc khía cạnh hệ thống, đòi hỏi mỗi doanh nghiệp phải có những điều chỉnh và thích ứng phù hợp để phát huy tối đa mặt thuận lợi, hạn chế mặt bất lợi mà mỗi sự thay đổi chính sách gây ra đối với hoạt động sản xuất kinh doanh của Công ty.

Rủi ro thị trường

Là doanh nghiệp hoạt động với các mảng kinh doanh chính là sản xuất vật liệu xây dựng, thi công xây lắp và bất động sản, hoạt động kinh doanh của XMC chịu sự tác động trực tiếp từ diễn biến thị trường ngành bất động sản và xây dựng nói chung. Trong năm 2020, ngành bất động sản và xây dựng chịu nhiều ảnh hưởng của dịch bệnh covid 19 làm cho việc triển khai các dự án chững lại, nhu cầu mua nhà của người dân giảm đi. Mặc dù Việt Nam được đánh giá là quốc gia có những chính sách phòng chống dịch tốt nhất trong khu vực nhưng covid 19 vẫn mang lại những khó khăn không nhỏ cho thị trường, bao gồm cả thị trường xây dựng và bất động sản.

Rủi ro về chậm thanh toán

Việc thu hồi vốn và bán hàng bất động sản là một vấn đề không đơn giản. Việc chậm thanh toán xuất phát từ nhiều nguyên nhân như Chủ đầu tư không huy động được vốn, Chủ đầu tư khó giải ngân nguồn vốn vay, sản phẩm không bán được, hay một số Chủ đầu tư cố kéo dài thời hạn thanh toán để chiếm dụng vốn của Nhà thầu. Để hạn chế rủi ro này, Công ty chủ động tìm hiểu đánh giá tình hình tài chính của Chủ đầu tư, tìm hiểu khả năng tiêu thụ sản phẩm trước khi tham gia thầu. Đồng thời, Công ty xây dựng quy trình thanh toán, quyết toán chặt chẽ và thực hiện chế độ giám sát thanh toán thường xuyên để rút ngắn thời gian thanh toán và thu hồi vốn.

Rủi ro về an toàn lao động

Nguyên nhân do tính chất đặc thù của ngành Xây dựng, phần lớn người lao động phải thực hiện công việc nặng nhọc ngoài trời, chịu ảnh hưởng của yếu tố thời tiết và thường xuyên làm việc trên cao. Do vậy, Công ty tập trung xây dựng hệ thống quản lý về an toàn lao động hiệu quả để tránh các rủi ro về tai nạn lao động. Công ty thường xuyên thực hiện các chế độ kiểm tra, bảo trì, bảo dưỡng thiết bị thi công. Các chính sách về an toàn được phổ biến và đào tạo cho tất cả người lao động làm việc trên công trường để đảm bảo mọi cá nhân đều hiểu và thực hiện đúng các quy định nghiêm ngặt về chính sách an toàn lao động của Công ty.

Rủi ro về đầu tư thiết bị

Việc đầu tư thiết bị nhằm đáp ứng nhu cầu thi công, đẩy nhanh tiến độ, giảm thiểu số lượng công nhân thi công trên công trường đồng thời nâng cao chất lượng và đảm bảo an toàn thi công, tạo sự tin tưởng cho các Chủ đầu tư. Tuy nhiên, việc đầu tư không đồng bộ, không phù hợp với trình độ chuyên môn người sử dụng sẽ gây lãng phí cho Chủ đầu tư. Do vậy, Xuân Mai thực hiện đánh giá năng lực tổ chức thi công và các thiết bị hiện có, tiếp thu có chọn lọc các công nghệ, thiết bị thi công hiện đại, ứng dụng vào việc thi công của Công ty. Xuân Mai là một trong những đơn vị đầu tiên áp dụng công nghệ bê tông dự ứng lực tại Việt Nam và ứng dụng công nghệ tâm tường vào thi công, giúp tăng chất lượng công trình, giảm thiểu số lượng công nhân cần trên công trường đồng thời đảm bảo vệ sinh môi trường của công trường xây dựng.

Rủi ro cạnh tranh

Ngành kinh doanh bất động sản là ngành có tiềm năng phát triển lớn, rào cản gia nhập ngành không quá khó khăn nên ngày càng có nhiều doanh nghiệp tham gia vào lĩnh vực này. Cùng với xu hướng mở cửa, không chỉ các doanh nghiệp trong nước mà ngày càng nhiều doanh nghiệp nước ngoài với tiềm lực tài chính mạnh, có kinh nghiệm trong phát triển dự án và quản lý bất động sản cũng tham gia thị trường, dẫn đến cạnh tranh nội bộ ngành gia tăng.

CHƯƠNG II. TÌNH HÌNH HOẠT ĐỘNG CỦA CÔNG TY TRONG NĂM 2020

1. Tình hình hoạt động sản xuất kinh doanh

Năm 2020 là một năm vô cùng khó khăn của thị trường do sự ảnh hưởng của đại dịch Covid-19. Chính vì vậy, việc đạt 60 -70% kế hoạch đối với các chỉ tiêu doanh thu, sản lượng, trên 90% kế hoạch với các chỉ tiêu lợi nhuận cùng với việc thu nhập của người lao động không giảm so với năm 2019 được xem là một kết quả khả quan của Công ty trong bối cảnh hàng nghìn doanh nghiệp phải giải thể, phá sản, hàng triệu lao động giảm thu nhập và mất việc làm.

Một số chỉ tiêu chính trong kết quả hoạt động sản xuất kinh doanh của Công ty như sau:

STT	Chỉ tiêu	Đơn vị tính	Thực hiện 2019	Kế hoạch 2020	Thực hiện 2020	Tỷ lệ TH/KH 2020
1	Tổng sản lượng	Triệu đồng	3.414.561	4.039.796	2.530.169	62,6%
2	Tổng doanh thu	Triệu đồng	3.075.347	3.932.493	2.630.318	66,9%
3	Lợi nhuận trước thuế	Triệu đồng	162.778	195.728	143.317	73,2%
4	Lợi nhuận sau thuế	Triệu đồng	119.004	135.123	126.578	93,7%
5	Lương bình quân/tháng/người	Nghìn đồng	9.871	10.109	9.960	98,5%
6	Tỷ lệ cổ tức	%	12%		12% (*)	

**Tỷ lệ cổ tức năm 2020 là tỷ lệ dự kiến trình Đại hội đồng cổ đông 2020. Đại hội đồng cổ đông thường niên 2021 dự kiến tổ chức vào ngày 27/4/2021.*

Trong năm 2020, Công ty triển khai thực hiện một số Dự án trọng điểm như Dự án nhà máy lọc hóa dầu Long Sơn; Dự án Rose Town, Dự án Xuân mai Tower Thanh Hóa, Dự án Tân Thuận Tây, Nhà máy Nidec 3, Nhà máy RSI, khách sạn Hải An. Các dự án đều được bàn giao đúng tiến độ và đảm bảo yêu cầu chất lượng thi công công trình.

Chất lượng sản phẩm cấu kiện PC đã được nâng lên rõ rệt. Công ty đã thực hiện quản lý quá trình sản xuất, thi công cấu kiện PC bằng mã QR code, giúp theo dõi chặt chẽ và kiểm soát tốt chất lượng cấu kiện, góp phần giúp XMC đẩy mạnh hợp tác với các khách hàng Nhật Bản, Hàn Quốc.

Chuẩn hóa biện pháp thiết kế 3D công trình cao tầng, nhà xưởng và thi công tấm tường Acotec thông qua ứng dụng mô hình BIM, triển khai áp dụng tại Dự án Rose Town.

Về công tác bán hàng, sau bán hàng: Trong năm 2020, Công ty tiếp tục duy trì tốt công tác bán hàng tại các dự án. Số lượng căn hộ giao dịch vẫn đảm bảo đều đặn, dẫn đến lượng hàng tồn kho của Công ty luôn ở mức thấp. Bên cạnh công tác bán hàng, hoạt động sau bán hàng cũng luôn được Công ty chú trọng.

2. Tổ chức và nhân sự

Danh sách Ban điều hành



Ông Nguyễn Cao Thắng

Tổng Giám đốc

Sinh năm: 1983

Quê quán: Hà Nam

Trình độ: Kỹ sư xây dựng

Quá trình công tác: Trước khi được bổ nhiệm giữ chức vụ Tổng Giám đốc từ ngày 16/8/2020, ông Nguyễn Cao Thắng từng giữ các chức vụ Giám đốc Công ty CP Xuân Mai – Đạo Tú, Phó Tổng Giám đốc Công ty CP Đầu tư và Xây dựng Xuân Mai. Hiện ông Nguyễn Cao Thắng đang kiêm nhiệm giữ nhiều chức vụ chủ chốt tại các đơn vị thành viên trong hệ thống Xuân Mai Corp.

Tỷ lệ sở hữu cổ phiếu: 26.700 cổ phiếu, tương ứng 0,04% vốn điều lệ.



Ông Lê Trung Thắng – Phó Tổng giám đốc

Năm sinh: 1977

Quê quán: Hà Nội

Trình độ: Thạc sỹ Quản trị kinh doanh, Kỹ sư xây dựng

Quá trình công tác: ông Lê Trung Thắng từng giữ vị trí Tổng Giám đốc và thành viên HĐQT Công ty CP Đầu tư xây dựng đô thị Bắc Hà trước khi gia nhập đội ngũ lãnh đạo của Xuân Mai từ năm 2014.

Tỷ lệ sở hữu cổ phiếu: 0 cổ phiếu, tương ứng 0% vốn điều lệ.



Ông Đinh Viết Long – Phó Tổng Giám đốc

Năm sinh: 1976

Quê quán: Nghệ An

Trình độ: Kỹ sư xây dựng

Quá trình công tác: ông Đinh Viết Long từng giữ chức vụ trưởng phòng Kỹ thuật, Phó Giám đốc Công ty CP Xây lắp Xuân Mai trước khi được bổ nhiệm làm Phó Tổng Giám đốc Công ty từ tháng 10/2014. Ông Đinh Viết Long có nhiều năm kinh nghiệm trong việc quản lý thi công các công trình xây dựng, trực tiếp chỉ đạo các vấn đề liên quan đến kỹ thuật của Công ty.

Tỷ lệ sở hữu cổ phiếu: 85.000 cổ phiếu, tương đương 0,13% vốn điều lệ.



Ông Dương Anh Tuấn – Phó Tổng Giám đốc

Sinh năm: 1982

Quê quán: Nghệ An.

Trình độ chuyên môn: Kỹ sư Xây dựng

Quá trình công tác: ông Dương Anh Tuấn có nhiều năm công tác tại Công ty CP Tư vấn thiết kế Xuân Mai với vai trò Phó Giám đốc trước khi được bổ nhiệm Phó Chủ tịch Ủy ban Đầu tư và Nghiên cứu phát triển Công ty CP Đầu tư và Xây dựng Xuân Mai. Ông được bổ nhiệm giữ chức vụ Phó Tổng Giám đốc Công ty từ tháng 6/2016.

Tỷ lệ sở hữu cổ phiếu: 13.811 cổ phần tương đương 0,02% vốn điều lệ.



Ông Mai Văn Định – Kế toán trưởng

Sinh năm: 1964

Quê quán: Nam Định

Trình độ chuyên môn: Cử nhân kế toán

Quá trình công tác: ông Mai Văn Định có kinh nghiệm nhiều năm trong lĩnh vực tài chính kế toán. Ông từng đảm nhận vị trí Giám đốc Tài chính Doanh nghiệp tư nhân sản xuất và kinh doanh thương mại Thanh Phong, chủ tịch HĐQT công ty CP Excel Vina. Ông được bổ nhiệm giữ chức vụ Kế toán trưởng Công ty từ tháng 11/2013.

Tỷ lệ sở hữu cổ phiếu: 80.850 cổ phiếu, tương đương 0,12% vốn điều lệ.

Những thay đổi trong Ban điều hành trong năm 2020

- Bổ nhiệm ông Nguyễn Cao Thắng – Phó Tổng Giám đốc Công ty giữ chức vụ Tổng Giám đốc Công ty từ ngày 16/8/2020.
- Miễn nhiệm chức danh Tổng Giám đốc đối với Ông Kim Mạnh Hà – Tổng Giám đốc, ủy viên HĐQT Công ty từ ngày 16/8/2020.

Số lượng cán bộ, nhân viên

Tổng số lao động bình quân tính đến 31/12/2020 là 1.674 lao động với cơ cấu như sau:

Khoản mục	Năm 2020	Tỷ trọng %
Trình độ trên đại học	17	1
Trình độ đại học	538	32,1
Trình độ cao đẳng, trung cấp	698	41,7
Công nhân kỹ thuật	311	18,6
Lao động phổ thông	110	6,6
Tổng số lao động	1.674	100



3. Tình hình đầu tư và thực hiện các dự án trong năm 2020

Dự án Rose Town



Dự án Khu văn phòng giao dịch, nhà ở chung cư cao tầng, biệt thự và nhà vườn để bán và cho thuê Rose Town tại Km9 đường Ngọc Hồi, phường Hoàng Liệt, quận Hoàng Mai, thành phố Hà Nội.

Trong năm 2020, Công ty tiếp tục triển khai Dự án Khu văn phòng giao dịch, nhà ở chung cư cao tầng, biệt thự và nhà vườn để bán và cho thuê Rose Town tại Km9 đường Ngọc Hồi, phường Hoàng Liệt, quận Hoàng Mai, thành phố Hà Nội. Đây được coi là dự án trọng điểm trong năm 2020 của Công ty trên địa bàn Hà Nội.

Dự án là tổ hợp căn hộ chung cư, biệt thự liền kề và văn phòng cho thuê được thiết kế hiện đại, sang trọng cùng không gian xanh thoáng đãng, yên bình tại khu vực cửa ngõ phía Nam Hà Nội, nơi kết nối với nhiều tỉnh ở các khu vực lân cận.

Dự án triển khai xây dựng khu đô thị trên tổng diện tích đất hơn 40.000m² bao gồm khu biệt thự liền kề, 5 tòa nhà văn phòng chung cư cùng hệ thống giao thông đô thị và diện tích cây xanh trong khuôn viên. Hạ tầng kỹ thuật được hoàn chỉnh, đồng bộ.

Dự án bắt đầu triển khai từ Quý IV/2019, đến nay đã hoàn thiện và bàn giao cho người dân tòa nhà NO-DV02. Tòa NO-DV03 đã cất nóc vào tháng 3/2021 và dự kiến bàn giao cho người mua nhà vào Quý III/2021. Công ty cũng đang tiếp tục triển khai thi công móng và tầng hầm của tòa NO-DV01, DV04 và dự kiến sẽ triển khai tiếp NO-DV05 vào năm 2022.

Dự án Ecogreen Sài Gòn



Dự án Ecogreen Sài Gòn nằm trên đường Nguyễn Văn Linh, phường Tân Thuận Tây, quận 7, thành phố Hồ Chí Minh. Tổng diện tích xây dựng là 143.6000 m².

Với vai trò tổng thầu thi công xây dựng, Công ty Xuân Mai được chủ đầu tư đánh giá cao về chất lượng và tiến độ thi công. Hiện tại, Công ty Xuân Mai đã hoàn thành việc thi công tòa HR1, HR2; cất nóc tòa M2, HR3; đồng thời đang triển khai thi công nhà C2 của Dự án.

Dự án Xuân Mai Thanh Hóa



Dự án nằm trên vị trí đắc địa trên trục đại lộ Lê Lợi, ngay trung tâm thành phố Thanh Hóa. Dự án được đánh giá là điểm sáng của Thanh Hóa với kết nối giao thông thuận tiện, dễ dàng di chuyển đến các khu vực trung tâm cũng như các khu vực ngoại vi khác.

Công ty Xuân Mai thi công dự án với vai trò tổng thầu EPC. Dự án bắt đầu triển khai thi công từ quý III/2018. Đến nay, công ty đã hoàn thành thi công xây dựng và bàn giao cho chủ đầu tư toàn bộ 3 tòa nhà cao tầng CT1, CT2 và CT3 đảm bảo chất lượng và tiến độ theo yêu cầu. Dự án dự kiến tiếp tục triển khai giai đoạn 2 trong quý II năm 2021.

Dự án Nhà máy lọc hóa dầu Long Sơn



Đây là dự án yêu cầu rất cao về chất lượng, tiến độ. Công ty đã hoàn thành bàn giao cho khách hàng đúng tiến độ, đạt chất lượng cao, được tổng thầu Sam Sung và Chủ đầu tư đánh giá cao.

Dự án công hóa kênh F1

Đây là dự án xây dựng công trình hạ tầng của Nhà nước. Công ty đã hoàn thành thi công xong hạng mục công hóa, đường giao thông, vỉa hè, cây xanh, hệ thống chiếu sáng, đảm bảo bàn giao đúng tiến độ và đảm bảo yêu cầu chất lượng thi công công trình.

Trong năm 2020, Công ty cũng tiếp tục nhận được nhiều hợp đồng thi công lắp dựng đối với các đối tác nước ngoài đến từ Nhật Bản, Hàn Quốc. Việc thi công đảm bảo tiến độ, chất lượng công trình là cam kết và uy tín của Công ty đối với khách hàng, giúp duy trì nguồn công việc cho Công ty trong những năm tiếp theo.

Các công ty con, công ty liên kết

Hệ thống công ty Xuân Mai bao gồm 8 công ty con và 3 công ty liên kết hoạt động trong nhiều lĩnh vực khác nhau giúp Công ty hoàn thiện quy trình xây dựng khép kín từ thiết kế, sản xuất đến thi công lắp dựng, hoàn thiện, bán hàng và quản lý vận hành.

Đơn vị tính: triệu đồng

Tên công ty	Doanh thu	Lợi nhuận sau thuế	Tài sản ngắn hạn	Tài sản dài hạn	Tổng tài sản	Nợ phải trả	Vốn chủ sở hữu
Công ty CP Xuân Mai Đạo Tú	63.282	(4.998)	63.036	25.995	89.031	44.603	44.428
Công ty CP tư vấn thiết kế Xuân Mai	83.807	39	82.294	23.738	106.032	68.591	37.440
Công ty CP Xây Lắp Xuân Mai	417.190	6.938	317.162	8.987	326.149	281.926	44.224
Công ty CP cơ giới vận tải Xuân Mai	30.280	2.131	26.798	7408	34.206	18.208	15.998
Công ty CP cơ điện Xuân Mai	286.160	256	338.998	29.875	368.873	267.251	101.622
Công ty TNHH MTV bê tông Xuân Mai	196.507	26	129.678	97.318	226.996	126.969	100.027
Công ty CP Đầu tư và kinh doanh bất động sản Xuân Mai	112.460	3.124	81.853	70.299	152.152	59.069	93.084

Ghi chú:

- Nguồn: Báo cáo tài chính đã kiểm toán năm 2020 của các công ty.
- Công ty TNHH MTV Xuân Mai Bình Dương thành lập tháng 12.2020, do vậy chưa lập báo cáo tài chính năm 2020.

Khối nhà máy bao gồm Công ty TNHH MTV Bê tông Xuân Mai, Công ty CP Xuân Mai – Đạo Tú và Công ty TNHH MTV Xuân Mai Bình Dương sản xuất cấu kiện bê tông tiền chế để thực hiện dự án. Khối thi công xây lắp và hoàn thiện bao gồm Công ty CP Xây lắp Xuân Mai, Công ty CP Cơ điện Xuân Mai. Các công ty còn lại hoạt động trong lĩnh vực tư vấn thiết kế, vận chuyển, môi giới bất động sản và quản lý vận hành.



4. Tình hình tài chính

Đơn vị tính: triệu đồng

Chỉ tiêu	Năm 2019	Năm 2020	% tăng giảm
Tổng giá trị tài sản	5.294.864	5.022.405	(5,15)%
Tổng doanh thu	3.075.233	2.630.318	(14,47)%
Lợi nhuận từ hoạt động kinh doanh	159.218	147.031	(7,65)%
Lợi nhuận khác	3.560	(3.715)	(204)%
Lợi nhuận trước thuế	162.778	143.317	(11,96)%
Tỷ lệ lợi nhuận trả cổ tức	12%	12%	0%

Nguồn: Báo cáo tài chính hợp nhất năm 2020 đã kiểm toán của Công ty.

(*) Tỷ lệ chi trả cổ tức năm 2020 là tỷ lệ dự kiến trình Đại hội đồng cổ đông thường niên 2021. Đại hội đồng cổ đông thường niên 2020 dự kiến tổ chức vào ngày 27/4/2021.

Chỉ tiêu	Năm 2019	Năm 2020
1. Chỉ tiêu về khả năng thanh toán		
+ Hệ số thanh toán ngắn hạn	1,20	1,12
+ Hệ số thanh toán nhanh	0,97	0,93
2. Chỉ tiêu về cơ cấu vốn		
+ Hệ số Nợ/Tổng tài sản	0,85	0,83
+ Hệ số Nợ/vốn chủ sở hữu	5,49	4,79
3. Chỉ tiêu về năng lực hoạt động		
+ Vòng quay hàng tồn kho	2,1	2,9
+ Vòng quay tổng tài sản	0,65	0,4
4. Chỉ tiêu về khả năng sinh lời		
+ Hệ số Lợi nhuận sau thuế/Doanh thu thuần	0,04	0,06
+ Hệ số Lợi nhuận sau thuế/vốn chủ sở hữu	0,15	0,15
+ Hệ số Lợi nhuận sau thuế/Tổng tài sản	0,02	0,03
+ Hệ số Lợi nhuận từ hoạt động kinh doanh/Doanh thu thuần	0,05	0,07

Ghi chú: Số liệu tính theo Báo cáo tài chính hợp nhất năm 2020 đã kiểm toán của Công ty.

5. Cơ cấu cổ đông

5.1. Cổ phiếu XMC

Công ty CP Đầu tư và Xây dựng Xuân Mai hiện đang niêm yết 67.362.579 cổ phần phổ thông tự do chuyển nhượng trên sàn UPCOM.

Căn cứ theo danh sách cổ đông của Công ty do Trung tâm lưu ký chứng khoán Việt Nam cấp tại ngày 29/12/2020, số lượng cổ phiếu và cơ cấu cổ đông của Công ty như sau:

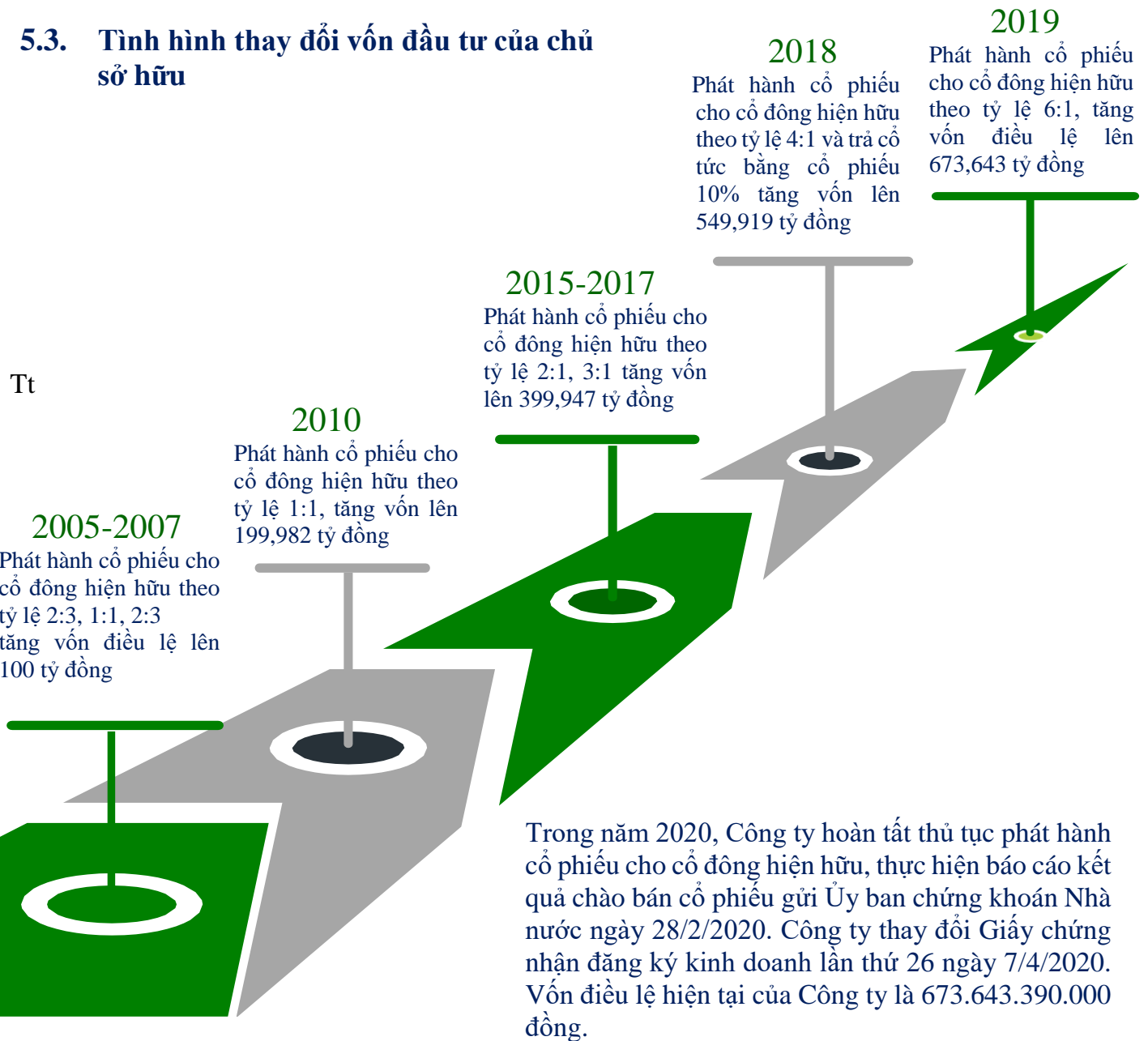
TT	Loại cổ phiếu	Số lượng CP	Tỷ lệ (%)
	Tổng số cổ phiếu	67.364.339	100
1	Cổ phiếu quỹ	1.760	0,0026
2	Cổ phiếu đang lưu hành	67.362.579	99,9974
3	Cổ phần tự do chuyển nhượng	64.901.020	96,34
4	Cổ phần hạn chế chuyển nhượng	2.463.319	3,66

5.2. Cơ cấu cổ đông:

TT	Loại cổ đông	Số lượng CP	Tỷ lệ (%)
1	Phân loại cổ đông tổ chức và cổ đông cá nhân	67.364.339	
	- Tổ chức	23.270.917	34,54
	- Cá nhân	44.093.422	65,46
2	Phân loại cổ đông trong nước và cổ đông nước ngoài	67.364.339	
	- Trong nước	67.337.064	99,96
	- Nước ngoài	27.275	0,04
3	Phân loại cổ đông theo tỷ lệ sở hữu	67.364.339	
	- Cổ đông lớn	48.567.510	72,10%
	- Cổ đông nhỏ	18.796.829	27,90%

Nguồn: Danh sách cổ đông Công ty do VSD lập ngày 29/12/2020.

5.3. Tình hình thay đổi vốn đầu tư của chủ sở hữu



5.5. Giao dịch cổ phiếu quỹ

Trong năm 2020, Công ty Xuân Mai không thực hiện giao dịch liên quan đến cổ phiếu quỹ của Công ty. Hiện số lượng cổ phiếu quỹ của Công ty là 1.760 cổ phiếu, tương đương tỷ lệ 0,0026% vốn điều lệ.

5.4. Các chứng khoán khác

Ngoài số lượng 67.364.339 cổ phiếu phổ thông đang lưu hành trên thị trường chứng khoán, Công ty Xuân Mai đã thực hiện 01 đợt phát hành trái phiếu huy động vốn phục vụ hoạt động sản xuất kinh doanh của Công ty.



6. Báo cáo tác động liên quan đến môi trường và xã hội của Công ty

Đối với các dự án do Công ty làm chủ đầu tư: Công ty luôn thực hiện nghiêm túc, đầy đủ các báo cáo đánh giá tác động môi trường trong giai đoạn chuẩn bị đầu tư dự án nhằm đưa ra những giải pháp phù hợp, kịp thời để bảo vệ môi trường khi tiến hành triển khai dự án.

Đối với các nhà máy sản xuất cấu kiện bê tông của Công ty: các nhà máy của Công ty đều hoàn toàn đáp ứng theo tiêu chuẩn, đảm bảo môi trường làm việc an toàn cho các cán bộ, công nhân viên tham gia vào quá trình sản xuất. Bên cạnh đó, Công ty còn định kỳ kiểm tra, bảo dưỡng thiết bị, vật tư, hóa chất, nhà xưởng, kho bãi, kiểm tra công tác an toàn vệ sinh lao động tại các cơ sở để có biện pháp chấn chỉnh kịp thời, nhằm đảm bảo an toàn lao động.

Văn phòng làm việc của Công ty rộng rãi, sạch sẽ, thoáng đãng, đảm bảo an toàn lao động cho các cán bộ công nhân viên trong quá trình làm việc.

Ngoài ra, Công ty còn thường xuyên nghiên cứu phát triển các sản phẩm mới thân thiện với môi trường, sử dụng nguồn nguyên vật liệu xây dựng mới thay thế các vật liệu xây dựng thông dụng để giảm bớt tình trạng ô nhiễm môi trường đồng thời hạn chế rác thải ra môi trường. Công ty cũng đang nghiên cứu phương án điện áp mái tại các nhà máy để sản xuất

năng lượng sạch, phục vụ hoạt động sản xuất của Nhà máy đồng thời tiết kiệm nguồn năng lượng điện truyền thống, góp phần bảo vệ môi trường.

Về công tác xã hội: Công ty tiếp tục hoàn thành tốt các mục tiêu phát triển bền vững, bảo vệ môi trường, đóng góp cho xã hội và cộng đồng. Là một công ty sản xuất và thi công trong lĩnh vực xây dựng, Công ty sử dụng một lượng lớn nhân công tại địa phương. Công ty cũng luôn chú trọng đến công tác đào tạo và chăm lo đời sống người lao động, nhờ đó góp phần tạo nguồn công ăn việc làm ổn định cho người dân tại địa phương và khu vực lân cận.

Về chính sách liên quan đến người lao động: với số lượng lao động trên 1.000 người, việc đảm bảo công ăn việc làm và duy trì thu nhập ổn định cho người lao động trong bối cảnh dịch bệnh covid 19 được coi là một trong những nỗ lực đáng ghi nhận của Ban lãnh đạo Công ty. Bên cạnh việc duy trì chính sách lương, thưởng, bảo hiểm theo quy định, hàng năm Công ty đều tổ chức khám sức khỏe định kỳ, thăm quan nghỉ mát, xây dựng các chương trình đào tạo nội bộ để phát triển kỹ năng cũng như nâng cao kiến thức, chia sẻ, tích lũy kinh nghiệm cho người lao động, tạo cơ chế phát huy tối đa năng lực người lao động cũng như đem lại cơ hội thăng tiến, phát triển sự nghiệp cho từng vị trí cán bộ công nhân viên.



CHƯƠNG III. BÁO CÁO VÀ ĐÁNH GIÁ CỦA BAN TỔNG GIÁM ĐỐC

1. Đánh giá kết quả hoạt động sản xuất kinh doanh của Công ty

Năm 2020 là một năm có nhiều khó khăn, thách thức với hoạt động sản xuất kinh doanh của Công ty. Do ảnh hưởng của dịch bệnh covid 19, nền kinh tế nói chung và thị trường xây dựng, bất động sản nói riêng đều chịu tác động nặng nề dẫn đến một số dự án của Công ty không thực hiện đúng theo kế hoạch, kết quả hoạt động sản xuất kinh doanh của Công ty đạt khoảng 70% so với kế hoạch đã đề ra.

Những tiến bộ mà Công ty đã đạt được:

Chất lượng sản phẩm cấu kiện PC đã được nâng lên rõ rệt. Công ty đã thực hiện quản lý quá trình sản xuất, thi công cấu kiện PC bằng mã QR code, giúp theo dõi chặt chẽ và kiểm soát tốt chất lượng cấu kiện. Việc này đã giúp XMC đẩy mạnh hợp tác với các khách hàng Nhật Bản, Hàn Quốc.

Chuẩn hóa biện pháp thiết kế 3D công trình cao tầng, nhà xưởng và thi công tấm tường Acotec thông qua ứng dụng mô hình BIM. Công ty cũng đã thực hiện lập video diễn họa biện pháp thi công phục vụ chào giá một số công trình; hỗ trợ bóc tách khối lượng phục vụ chào giá dự án Rose Town; tổ chức quản lý và phát triển mô hình BIM cho dự án Rose Town và đăng kí thí điểm BIM với Bộ Xây dựng.

Sản phẩm tấm tường Acotec – Xuân Mai tiếp tục được ứng dụng ở nhiều công trình Xuân Mai làm chủ đầu tư, hợp tác đầu tư, tổng thầu hay nhận thầu. Sản phẩm cũng đã nhận được sự quan tâm của các chủ đầu tư lớn trên thị trường.

Về công tác bán hàng: Trong năm 2020,

Công ty tiếp tục duy trì tốt công tác bán hàng tại các dự án. Số lượng căn hộ giao dịch vẫn đảm bảo đều đặn, dẫn đến lượng hàng tồn kho của Công ty luôn ở mức thấp.

Công tác an toàn lao động, vệ sinh lao động, phòng chống cháy nổ: Trong năm 2020 Công ty tiếp tục duy trì hệ thống ISO45001:2018 trên tất cả các dự án. Triển khai tốt các biện pháp phòng và kiểm soát dịch Covid 19 cũng như các dịch truyền nhiễm khác như: sốt xuất huyết, đau mắt đỏ, vv.... tại các dự án. Duy trì công tác kiểm tra, đo kiểm các thiết bị, dụng cụ điện cầm tay trước và trong quá trình thi công. Tổ chức đánh giá và kiểm soát rủi ro cho các đầu mục công việc trên tất cả các dự án. Kiểm soát tốt hơn công tác hồ sơ pháp lý của người lao động khi tham gia làm việc trên các dự án. Tổ chức diễn tập các phương án ứng cứu khẩn cấp trên các dự án. Nhờ đó, các vấn đề về an toàn lao động của Công ty luôn được đảm bảo.

Về công tác sáng kiến cải tiến kỹ thuật: Trong năm 2020, nhiều hoạt động nghiên cứu khoa học, thí nghiệm vật liệu, giải pháp kỹ thuật đã được thực hiện như: Thí nghiệm sử dụng vật liệu sợi cacbon gia cường kết cấu bê tông đúc sẵn, áp dụng hợp chất bảo dưỡng bề mặt bê tông để tăng chất lượng bê tông, nghiên cứu áp dụng thi công công nghệ bê tông áp khuôn, nghiên cứu sản xuất máy trộn vữa không co tự động có tính cơ động cao, hệ thống kích chân cột tiền chế, nghiên cứu, chuyển giao công nghệ, bắt đầu tiến hành thử nghiệm sản xuất bê tông siêu tính năng cường độ cao UHPC.

2. Tình hình tài chính

a. Tình hình tài sản:

Đơn vị tính: triệu đồng

STT	Nội dung	Số đầu năm	Số cuối năm	Tăng/Giảm (+/-)
A	Tài sản ngắn hạn	3.893.162	3.946.965	53.803
I	Tiền và các khoản tương đương tiền	154.045	135.705	(18.340)
II	Các khoản đầu tư tài chính ngắn hạn	41	5.041	5.000
III	Các khoản phải thu ngắn hạn	2.954.225	3.142.282	188.057
IV	Hàng tồn kho	740.041	659.094	(80.947)
V	Tài sản ngắn hạn khác	44.809	4.842	(39.967)
B	Tài sản dài hạn	1.401.702	1.075.440	(326.262)
I	Các khoản phải thu dài hạn	78.492	22.812	(55.680)
II	Tài sản cố định	423.804	380.379	(43.425)
III	Bất động sản đầu tư	218.139	248.721	30.582
IV	Tài sản dở dang dài hạn	205.900	9.418	(196.482)
V	Đầu tư tài chính dài hạn	451.957	384.555	(67.402)
VI	Tài sản dài hạn khác	23.409	29.555	6.146
	Tổng cộng tài sản	5.294.864	5.022.405	(272.459)

Nguồn: Báo cáo tài chính hợp nhất năm 2020 đã kiểm toán của Công ty.

b. Tình hình nợ phải trả:

Đơn vị tính: Triệu đồng

STT	Nội dung	Số đầu năm	Số cuối năm	Tăng/ Giảm (+/-)
A	Nợ phải trả	4.478.945	4.155.022	(323.923)
I	Nợ ngắn hạn	3.240.926	3.525.534	284.608
II	Nợ dài hạn	1.238.019	629.488	(608.531)
B	Vốn chủ sở hữu	815.919	867.383	51.464
	Vốn chủ sở hữu	815.919	867.383	51.464
C	Lợi ích cổ đông thiểu số	102.850	26.949	(75.901)
	Tổng cộng nguồn vốn	5.294.864	5.022.405	(272.459)

Nguồn: Báo cáo tài chính hợp nhất năm 2020 đã kiểm toán của Công ty.

Cơ cấu nguồn vốn:

Nội dung	Năm 2019	Năm 2020
Nợ ngắn hạn/ Tổng nguồn vốn	61%	70%
Nợ dài hạn/ Tổng nguồn vốn	23%	13%
Vốn chủ sở hữu/ Tổng nguồn vốn	16%	17%

Nguồn: Báo cáo tài chính hợp nhất năm 2019, năm 2020 đã được kiểm toán của Công ty.

3. Những cải tiến về cơ cấu tổ chức, chính sách, quản lý

Cơ cấu tổ chức và phát triển nguồn nhân lực:

Về cơ cấu tổ chức: tháng 12/2020, theo chỉ đạo của Hội đồng quản trị, Công ty đã tiến hành chấm dứt hoạt động của Chi nhánh Xuân Mai miền Nam, thành lập mới Công ty TNHH MTV Xuân Mai Bình Dương với nhiệm vụ trọng tâm là sản xuất cấu kiện, đáp ứng nhu cầu của khách hàng khu vực miền Nam.

Trong năm 2020, Công ty tiếp tục hoàn thiện bộ máy tổ chức công ty, định biên nhân sự phù hợp với nhu cầu thực tế.

Là một doanh nghiệp đông lao động, Công ty luôn quan tâm tới đời sống và môi trường làm việc cho người lao động. Bên cạnh các chế độ về Bảo hiểm, an toàn lao động mà Bộ luật Lao động quy định, Công ty còn áp dụng các tiêu chuẩn về lao động khác như tiêu chuẩn Trách nhiệm Xã hội SA8000 để đảm bảo các quyền lợi của người lao động, từ đó, người lao động luôn an tâm gắn bó với Công ty.

Chính sách đào tạo: Đối với người lao động mới sẽ được Công ty thực hiện đào tạo nghề. Đối với CBCNV, Công ty hỗ trợ 100% tiền lương, tiền học phí đào tạo đối với cán bộ được cử đi học nâng cao trình độ chuyên môn nghiệp vụ. Quy trình tuyển dụng - đào tạo được thực hiện linh hoạt, đáp ứng kịp thời nhu cầu cần thiết về lực lượng lao động.

Chính sách lương thưởng: Công tác tiền lương luôn được lãnh đạo Công ty quan tâm hàng đầu. Công ty luôn thực hiện trả lương đúng kỳ hạn và không có tình trạng chậm hoặc nợ

lương. Công ty đã xây dựng hệ thống thang bảng lương và ban hành các quy chế trả lương, trả thưởng rất linh hoạt. Ngoài chế độ khen thưởng bằng tiền, Công ty còn khen thưởng dưới hình thức tham quan dã ngoại nước ngoài để vừa động viên người lao động, vừa tạo ra sự gắn bó của người lao động với Công ty.

Công ty cũng liên tục cập nhật việc thay đổi các quy định mới liên quan đến người lao động như Luật Lao động và Luật Bảo hiểm xã hội do Nhà nước ban hành.

Chính sách quản lý lĩnh vực sản xuất, thi công

Tiếp tục đẩy mạnh sản xuất và cung cấp cấu kiện bê tông cốt thép dự ứng lực tiền chế, cấu kiện bê tông lắp ghép, gia công kết cấu thép, tấm tường Acotec; nâng cao năng lực sản xuất, gia tăng chất lượng, đáp ứng các yêu cầu ngày càng cao của khách hàng.

Đầu tư phát triển lĩnh vực lắp đặt cấu kiện bê tông dự ứng lực cho các công trình dân dụng, khu đô thị và nhà công nghiệp, cầu đường...

Cải tiến biện pháp thi công đạt 5 ngày/sàn và xác lập tiến độ về kỹ thuật còn 3 ngày/sàn đã đem lại bước đột phá mới trong công tác thi công của XMC từ tiến độ, chất lượng đến an toàn.

Công tác hoàn thiện từ khi cất nóc đến khi bàn giao nhà chỉ trong vòng 04 tháng cho tòa nhà 33 tầng là tiến bộ vượt bậc của XMC; thể hiện năng lực quản lý, nâng cao tính cạnh tranh trên thị trường.

4. Kế hoạch phát triển trong tương lai

Mục tiêu năm 2021 và những năm tiếp theo của hệ thống XMC là tập trung phát triển theo chiều sâu, nâng cao hiệu quả hoạt động kinh doanh, tăng trưởng sản lượng, doanh thu một cách bền vững; triển khai các dự án theo kế hoạch, đảm bảo mục tiêu bán hàng nhằm tạo dòng tiền cho hoạt động sản xuất kinh doanh, đầu tư và tích lũy tài chính; Hoàn thiện mô hình tổ chức, đáp ứng nguyên tắc quản trị của doanh nghiệp hiện đại là công khai, minh bạch và trách nhiệm giải trình.

Chiến lược phát triển dài hạn là đưa XMC trở thành một Công ty xây dựng hàng đầu theo công nghệ bê tông dự ứng lực tiên chế và tổ chức phát triển các dự án bất động sản có uy tín trên thị trường, không chỉ phát triển tại thị trường Việt Nam mà còn vươn ra các nước trong khu vực Đông Nam Á.

Các nội dung công việc cụ thể bao gồm:

- ❖ Đẩy mạnh công tác quảng bá thương hiệu, quảng bá sản phẩm của XMC với các Chủ đầu tư, các Tổng thầu và các Nhà thầu trong lĩnh vực Xây dựng;
- ❖ Ký thêm các Hợp đồng nhận thầu về PC đối với khách hàng Nhật Bản, Hàn Quốc;
- ❖ Tập trung nghiên cứu sử dụng máy móc thay thế nhân lực trong sản xuất, thi công; áp dụng công nghệ vào công tác quản lý, điều hành hoạt động sản xuất kinh doanh, đặc biệt đưa BIM vào trong quản lý, thực hiện dự án đối với tất cả các dự án của Công ty;
- ❖ Từng bước thực hiện việc quản lý tập trung: chuyên công tác quản lý từ các công trường tập trung về Công ty mẹ, nâng cao năng lực bộ máy điều hành của phòng ban;
- ❖ Xây dựng đội ngũ nòng cốt của Công ty (key persons), được ký hợp đồng dài hạn và thưởng theo các chế độ của Công ty; lao động dự án sẽ ký hợp đồng và thưởng theo dự án;
- ❖ Tập trung nguồn lực triển khai các dự án Bất động sản Công ty đang đầu tư và hợp tác đầu tư đảm bảo tiến độ bán nhà và bàn giao nhà cho khách hàng;
- ❖ Xây dựng kế hoạch dòng tiền hợp lý đảm bảo cho công tác sản xuất kinh doanh của Công ty mẹ cũng như Công ty con.

Căn cứ tình hình thị trường cũng như các dự án mà Công ty sẽ triển khai trong năm 2021, một số chỉ tiêu cơ bản trong kế hoạch sản xuất kinh doanh của Công ty được đặt ra dự kiến như sau:

Đơn vị tính: triệu đồng

Chỉ tiêu	Thực hiện 2020	Kế hoạch 2021 (*)	% tăng trưởng
Doanh thu hợp nhất	2.630.318	2.637.059	0,26%
Lợi nhuận trước thuế hợp nhất	143.317	179.579	25,3%



(*) Ghi chú: Giá trị doanh thu và lợi nhuận kế hoạch năm 2021 là số liệu dự kiến trình Đại hội đồng cổ đông thường niên 2020, dự kiến tổ chức vào ngày 27/4/2021.

CHƯƠNG IV. ĐÁNH GIÁ CỦA HỘI ĐỒNG QUẢN TRỊ VỀ HOẠT ĐỘNG CỦA CÔNG TY

1. Đánh giá của Hội đồng quản trị về các mặt hoạt động của Công ty

Trong bối cảnh nền kinh tế thế giới và kinh tế trong nước gặp nhiều khó khăn, trong năm 2020, Công ty đã nỗ lực hoàn thành một số chỉ tiêu, nhiệm vụ mà Nghị quyết ĐHĐCĐ thường niên 2020 đã đề ra. Trong năm 2020, Công ty tiếp tục triển khai dự án Rose Town tại quận Hoàng Mai, Hà Nội; hoàn thành thi công dự án Xuân Mai Thanh Hóa tại thành phố Thanh Hóa, dự án Nhà máy lọc hóa dầu Long Sơn, dự án Ecogreen Sài Gòn; đồng thời mở rộng quan hệ hợp tác với các đối tác đến từ Nhật Bản, Hàn Quốc.

Trong năm 2020, HĐQT đã bám sát diễn biến thực tế hoạt động sản xuất kinh doanh của Công ty, linh hoạt chỉ đạo Ban TGD giúp Công ty duy trì được nguồn công ăn việc làm và không ngừng tăng trưởng.

Năm 2020, HĐQT Công ty đã thực hiện các chức năng, nhiệm vụ trong công tác định hướng, chỉ đạo, quản lý Công ty trong phạm vi thẩm quyền của HĐQT, thể hiện ở các lĩnh vực:

- Triển khai các cuộc họp và thống nhất về chiến lược, định hướng phát triển, kế hoạch sản xuất kinh doanh và chỉ đạo công tác quản lý trong phạm vi thẩm quyền của HĐQT;

- Ban hành nghị quyết, Quyết định và giám sát Ban điều hành trong việc triển khai và thực hiện nghị quyết ĐHĐCĐ thường niên năm 2020 và các Nghị quyết, Quyết định của HĐQT;

- Thông qua chương trình, nội dung, nghị quyết trình ĐHĐCĐ thường niên năm 2021;

- Thông qua các chủ trương liên quan đến đào tạo và chế độ lương thưởng, chính sách đãi ngộ cho người lao động, tạo môi trường làm việc chủ động sáng tạo, văn minh, ổn định lâu dài cho người lao động;

- Quyết định các vấn đề khác thuộc thẩm quyền của HĐQT.

2. Đánh giá của HĐQT về hoạt động của Ban TGD Công ty

Thực hiện theo quy định tại Điều lệ Công ty, các quy định, quy chế quản lý nội bộ và pháp luật hiện hành, hoạt động giám sát của HĐQT đối với Ban TGD trong năm 2020 như sau:

- Giám sát chỉ đạo hoạt động sản xuất kinh doanh hàng tháng và thông qua kế hoạch sản xuất kinh doanh tháng kế tiếp;

- Chuẩn bị nguồn vốn cho các dự án đang và sắp triển khai của Công ty;

- Tổ chức thực hiện nghiêm túc việc lập báo cáo tài chính quý, bán niên và báo cáo tài chính năm cho Công ty mẹ và Hợp nhất các công ty;

- Giám sát việc tổ chức, triển khai thực hiện các Nghị quyết của HĐQT và ĐHĐCĐ đã ban hành;

- Giám sát hoạt động quản lý, điều hành của Ban TGD trong việc nâng cao hiệu quả sản xuất kinh doanh, đảm bảo chất lượng và tiến độ công trình, hoàn thành các chỉ tiêu kế hoạch đã đặt ra;

- Giám sát, chỉ đạo công bố thông tin với mục tiêu đảm bảo tính minh bạch, kịp thời theo quy định.

HĐQT ghi nhận và đánh giá cao nỗ lực của Ban TGD và ban điều hành các cấp trong quá trình thực hiện kế hoạch năm 2020 đã được Đại hội đồng cổ đông thông qua. Mặc dù năm 2020 là một năm vô cùng khó khăn nhưng những kết quả đã đạt được là động lực để các cán bộ công nhân viên trong toàn hệ thống tiếp tục nỗ lực cống hiến, góp phần đạt các chỉ tiêu kế hoạch trong năm tới.

3. Các kế hoạch, định hướng của Hội đồng quản trị

Hội đồng quản trị Công ty chỉ đạo, tập trung thực hiện các công việc trọng tâm trong năm 2021 như sau:

- ❖ Thực hiện tái cấu trúc Công ty theo mô hình quản trị hiện đại, chuyên nghiệp và minh bạch.
- ❖ Cơ cấu lại về tài chính, đảm bảo sự ổn định và an toàn bền vững của hệ thống tài chính Công ty.
- ❖ Tập trung phát triển theo chiều sâu, nâng cao hiệu quả hoạt động kinh doanh, tăng trưởng sản lượng, doanh thu một cách bền vững.
- ❖ Triển khai các dự án theo kế hoạch, hoàn thiện các thủ tục pháp lý dự án, đẩy nhanh tiến độ xây dựng, đảm bảo mục tiêu bán hàng đúng kế hoạch nhằm tạo dòng tiền cho hoạt động sản xuất kinh doanh, đầu tư và tích lũy tài chính.
- ❖ Tập trung tìm kiếm, phát triển các dự án, các cơ hội đầu tư nhằm mở rộng thị trường, khẳng định và phát triển thương hiệu, gia tăng lợi nhuận cho Công ty.
- ❖ Tăng cường thu hút các nhà đầu tư nhằm gia tăng giá trị vốn hóa của Công ty trên thị trường.
- ❖ Về hoạt động quản trị các công ty con: tăng cường hoạt động kiểm tra giám sát các công ty con thông qua Ban kiểm soát công ty con và Ban kiểm toán nội bộ của Công ty mẹ nhằm đánh giá, giám sát các phương án kinh doanh đã được phê duyệt, kiểm soát chi phí cũng như nắm chắc tình hình hoạt động của các đơn vị này. Tăng cường tính chủ động của các Công ty con trong việc phát triển thị trường và công tác tài chính phục vụ hoạt động kinh doanh.

Định hướng và khi có điều kiện chín muồi thì chuyển dần mô hình tổ chức hệ thống theo mô hình Holding, trong đó Công ty mẹ giữ vai trò của nhà đầu tư tài chính, kiểm soát các công ty con trong hệ thống nhằm tăng cường tính chủ động của các đơn vị thành viên nhưng vẫn đảm bảo được mục tiêu chiến lược chung của Công ty.

CHƯƠNG V. QUẢN TRỊ CÔNG TY

1. Hội đồng quản trị

1.1. Thành viên và cơ cấu Hội đồng quản trị

Hội đồng quản trị Công ty hiện có 05 (năm) thành viên. Chủ tịch HĐQT do HĐQT bầu ra. Hoạt động của HĐQT được phân công cụ thể cho các thành viên để thẩm tra các nội dung thuộc thẩm quyền của HĐQT, từ đó làm cơ sở ra quyết định, đồng thời giám sát, chỉ đạo, đôn đốc Ban điều hành Công ty triển khai các Nghị quyết, Quyết định của HĐQT.



Chủ tịch HĐQT Công ty

Sinh năm: 1967

Trình độ: Kỹ sư giao thông

Thành viên HĐQT trực tiếp điều hành

Tỷ lệ sở hữu cổ phần: 5%

Ông Bùi Khắc Sơn hiện đang nắm giữ chức danh thành viên HĐQT tại 5 công ty khác.



Ông Nguyễn Đức Cử
Phó Chủ tịch HĐQT Công ty

Sinh năm: 1957

Trình độ: Cử nhân kinh tế

Thành viên HĐQT điều hành

Tỷ lệ sở hữu cổ phần: 0%

Ông Nguyễn Đức Cử hiện đang nắm giữ chức danh thành viên HĐQT tại 4 công ty khác.



Ông Nguyễn Thọ Phùng
Thành viên HĐQT Công ty

Sinh năm: 1960

Trình độ: Thạc sỹ quản trị kinh doanh

Thành viên HĐQT trực tiếp điều hành

Tỷ lệ sở hữu cổ phần: 2,63%

Ông Nguyễn Thọ Phùng hiện đang nắm giữ chức danh thành viên HĐQT tại 4 công ty khác.



Ông Kim Mạnh Hà
Thành viên HĐQT Công ty

Sinh năm: 1971

Trình độ: Kỹ sư thủy lợi, Thạc sỹ QTKD

Thành viên HĐQT điều hành

Tỷ lệ sở hữu cổ phần: 0,3%

Ông Kim Mạnh Hà hiện đang nắm giữ chức danh thành viên HĐQT tại 3 công ty khác.

Bà Nguyễn Minh Trang
Thành viên HĐQT Công ty

Sinh năm: 1992

Trình độ: Thạc sỹ quản trị kinh doanh

Thành viên HĐQT không điều hành

Tỷ lệ sở hữu cổ phần: 4,9%

1.2. Các tiểu ban thuộc Hội đồng quản trị

a. Tổ giúp việc Hội đồng quản trị:

Tổ giúp việc Hội đồng quản trị gồm các thành viên sau:

1. Bà Phạm Thị Hiền Tổ trưởng Tổ giúp việc
2. Ông Lại Tuấn Ngọc Thành viên kiêm nhiệm
3. Ông Nguyễn Đức Hiệp Thành viên kiêm nhiệm
4. Bà Phạm Thị Thanh Huyền Thành viên chuyên trách

Hoạt động của Tổ giúp việc hội đồng quản trị:

- Thực hiện nhiệm vụ giám sát, theo dõi và đôn đốc các đơn vị, phòng ban thực hiện các quyết định, chỉ thị và nhiệm vụ được Hội đồng quản trị giao;
- Thực hiện các thủ tục đầu tư dự án theo quy định;
- Thực hiện các nghĩa vụ của Công ty đại chúng bao gồm nghĩa vụ công bố thông tin và Đại hội đồng cổ đông.

b. Ban Kiểm toán nội bộ:

Ban kiểm toán nội bộ gồm các thành viên như sau:

1. Ông Nguyễn Thọ Phùng Trưởng ban
2. Ông Vũ Cao Dũng Phó ban
3. Ông Nguyễn Đức Thảo Thành viên
4. Ông Lương Anh Tuấn Thành viên

Hoạt động của Ban Kiểm toán nội bộ:

- Thực hiện kiểm tra, giám sát, đánh giá tính tuân thủ, trung thực, đúng đắn trong công tác quản lý, điều hành và thực thi mọi hoạt động của Công ty;
- Kiểm toán các hợp đồng nhận thầu, các dự án đầu tư của Công ty;
- Kiểm toán tình hình hoạt động, thực hiện hoạt động sản xuất kinh doanh của các Công ty con trong hệ thống.

1.3. Hoạt động của Hội đồng quản trị

Trong năm 2020, Hội đồng quản trị Công ty đã thực hiện 23 cuộc họp với thời gian, nội dung cụ thể như sau:

TT	Số NQ/QĐ	Ngày	Nội dung
1	01/2020/NG/ XMC-HĐQT	06/01/2020	Miễn nhiệm, bổ nhiệm mới Giám đốc Công ty Cổ phần Xuân Mai Đạo Tú
2	02/2020/NQ/ XMC-HĐQT	08/01/2020	Chuyển nhượng cổ phần Công ty cổ phần du lịch khách sạn Suối Mơ và mua sắm tài sản
3	03/2020/NQ/ XMC-HĐQT	27/02/2020	Xử lý cổ phiếu từ chối mua của đợt phát hành cổ phiếu ra công chúng cho cổ đông hiện hữu năm 2019
4	04/2020/NQ/ XMC-HĐQT	28/02/2020	Thông qua ngày đăng ký cuối cùng để thực hiện quyền tham dự ĐHĐCĐ thường niên năm 2020
5	05/2020/NQ/ XMC-HĐQT	16/3/2020	Vay vốn tại Ngân hàng TMCP Bưu điện Liên Việt – Chi nhánh Hà Nội

6	06/2020/NQ/ XMC-HĐQT	18/3/2020	Thay đổi nội dung đăng kí doanh nghiệp do tăng vốn điều lệ
7	07/2020/NQ/ XMC-HĐQT	24/3/2020	Thông qua việc hoãn tổ chức Đại hội đồng cổ đông thường niên năm 2020
8	08/2020/NQ/ XMC-HĐQT	23/4/2020	Sửa đổi, bổ sung cam kết bảo lãnh cho Công ty TNHH MTV bê tông Xuân Mai tại Ngân hàng TMCP bưu điện Liên Việt
9	09/2020/NQ/ XMC-HĐQT	5/5/2020	Thông qua ngày đăng ký cuối cùng để thực hiện quyền tham dự ĐHĐCĐ thường niên năm 2020
10	10/2020/NQ/ XMC-HĐQT	14/5/2020	Sửa đổi bổ sung cam kết bảo lãnh cho Công ty cổ phần cơ điện Xuân Mai tại Ngân hàng TMCP bưu điện Liên Việt
11	11/2020/NQ/ XMC-HĐQT	15/5/2020	Sửa đổi bổ sung cam kết bảo lãnh cho Công ty cổ phần xây lắp Xuân Mai tại Ngân hàng TMCP bưu điện Liên Việt
12	12/2020/NQ/ XMC-HĐQT	11/6/2020	Phê duyệt nghị quyết XMB
13	13/2020/NQ/ XMC- ĐHĐCĐTN	13/6/2020	Nghị quyết họp đại hội đồng cổ đông thường niên 2020
14	14/2020/NQ/ XMC-HĐQT	30/6/2020	Chuyển nhượng cổ phần thuộc quyền sở hữu của Công ty XMC tại Công ty cổ phần Xuân Mai Thanh Hóa
15	15/2020/NQ/ XMC-HĐQT	30/6/2020	Quan hệ tín dụng tại Ngân hàng TMCP Kỹ thương Việt Nam
16	16/2020/NQ/ XMC-HĐQT	30/6/2020	Tiếp tục đầu tư xây dựng tòa 19T2-Khu chung cư dành cho người thu nhập thấp tại Phường Liên Bảo, thành phố Vĩnh Yên, tỉnh Vĩnh Phúc
17	17/2020/NQ/ XMC-HĐQT	11/8/2020	Xin ý kiến cổ đông bằng văn bản về việc kí kết hợp đồng thực hiện gói thầu của Dự án thủy điện Xekaman 3
18	18/2020/NQ/ XMC-HĐQT	14/8/2020	Miễn nhiệm và bổ nhiệm chức vụ Tổng Giám đốc Công ty
19	19/2020/NQ/ XMC-HĐQT	08/9/2020	Sửa đổi, bổ sung cam kết bảo lãnh cho Công ty cổ phần Xây lắp Xuân Mai tại Ngân hàng TMCP Đầu tư và Phát triển Việt Nam – Chi nhánh Hà Tây
20	20/2020/NQ/ XMC-HĐQT	23/10/2020	Thành lập chi nhánh Kiến trúc Công ty cổ phần Tư vấn Thiết kế Xuân Mai
21	21/2020/NQ/ XMC-HĐQT	27/11/2020	Chấm dứt hoạt động của Chi nhánh Xuân Mai Miền Nam
22	22/2020/NQ/ XMC-HĐQT	27/11/2020	Thành lập Công ty TNHH MTV Xuân Mai Bình Dương
23	23/2020/NQ/ XMC-HĐQT	31/12/2020	Trích lập dự phòng phải thu khó đòi năm 2020

2. Ban Kiểm soát

2.1. Thành viên Ban Kiểm soát

TT	Họ và tên	Chức vụ	Tỷ lệ sở hữu CP
1	Nguyễn Minh Đức	Trưởng ban kiểm soát	0,02%
2	Lương Anh Tuấn	Thành viên ban kiểm soát	0%
3	Phạm Thị Thanh Huyền	Thành viên ban kiểm soát	0,02%

Ghi chú: số cổ phần sở hữu theo danh sách cổ đông chốt ngày 29/12/2020 do VSD cấp.

2.2. Hoạt động giám sát của Ban Kiểm soát

Trong năm 2020, Ban Kiểm soát thực hiện 4 cuộc họp để triển khai các nội dung sau:

- ❖ Giám sát hoạt động của HĐQT trong việc triển khai thực hiện Nghị quyết của ĐHĐCĐ thường niên 2020; việc tuân thủ các quy định của pháp luật trên cơ sở xem xét các Nghị quyết, quyết định, văn bản ban hành của HĐQT.
- ❖ Xem xét các báo cáo tài chính, báo cáo tiến độ thực hiện kế hoạch sản xuất, kinh doanh trong năm 2020.
- ❖ Xem xét các báo cáo và ý kiến của tổ chức kiểm toán.
- ❖ Giám sát hoạt động xin ý kiến cổ đông bằng văn bản của Công ty.
- ❖ Thực hiện các nhiệm vụ khác được Đại hội đồng cổ đông giao.

3. Các giao dịch, thù lao và các khoản lợi ích của HĐQT, Ban TGD và Ban Kiểm soát

3.1. Lương, thưởng, thù lao

- Căn cứ Nghị quyết ĐHĐCĐ thường niên năm 2020 thông qua ngày 13/6/2020, việc trả thù lao Hội đồng quản trị, Ban kiểm soát và thưởng Ban điều hành như sau:
 - Mức thù lao cho Hội đồng quản trị và Ban kiểm soát là 2% lợi nhuận sau thuế cho phần lợi nhuận nằm trong kế hoạch.
 - Mức thưởng cho Ban điều hành là 1% lợi nhuận sau thuế cho phần lợi nhuận nằm trong kế hoạch.
- Tổng thu nhập năm 2020 của Hội đồng quản trị, Ban Kiểm soát, Ban Tổng giám đốc, Kế toán trưởng cụ thể như sau:

TT	Họ và tên	Chức vụ	Số tiền (đồng)
1	Bùi Khắc Sơn	Chủ tịch HĐQT	1.556.730.160
2	Nguyễn Đức Cử	Phó Chủ tịch HĐQT	1.220.244.779
3	Kim Mạnh Hà	TV HĐQT	854.210.429
4	Nguyễn Thọ Phùng	TV HĐQT	1.063.722.981
5	Nguyễn Minh Trang	TV HĐQT	5.000.000

6	Nguyễn Minh Đức	Trưởng Ban kiểm soát	371.445.787
7	Lương Anh Tuấn	Thành viên Ban kiểm soát	254.608.219
8	Phạm Thị Thanh Huyền	Thành viên Ban kiểm soát	344.321.793
9	Nguyễn Cao Thắng	Tổng giám đốc	712.861.114
10	Đình Viết Long	Phó tổng giám đốc	747.603.981
11	Lê Trung Thắng	Phó tổng giám đốc	783.826.788
12	Dương Anh Tuấn	Phó tổng giám đốc	765.961.777
13	Mai Văn Định	Kế toán trưởng	658.635.225
Cộng			9.334.173.036

3.2. Giao dịch cổ phiếu của người nội bộ và người có liên quan

STT	Người thực hiện giao dịch	Quan hệ với người nội bộ	Số cổ phiếu sở hữu đầu kỳ	Số cổ phiếu sở hữu cuối kỳ	Lý do tăng, giảm
1	Đình Viết Long	Cổ đông nội bộ	101.929	87.039	Chuyển nhượng cổ phần

3.3. Hợp đồng hoặc giao dịch giữa Công ty với cổ đông nội bộ: không có.

3.4. Việc thực hiện các quy định về quản trị Công ty:

Là một công ty đại chúng, tham gia thị trường chứng khoán từ năm 2007, Công ty luôn duy trì công tác cập nhật các quy định do Ủy ban chứng khoán Nhà nước ban hành và nghiêm túc triển khai áp dụng vào công tác quản trị nội bộ Công ty.

CHƯƠNG VI. BÁO CÁO TÀI CHÍNH

1. Ý kiến kiểm toán

1.1. Đơn vị kiểm toán

Chi nhánh Công ty TNHH dịch vụ tư vấn tài chính kế toán và kiểm toán Nam Việt (AASCN)

Địa chỉ: Số 15, ngõ 640 đường Láng, quận Đống Đa, TP Hà Nội.

Điện thoại: 024 3793 1428

Fax: 024 3793 1429

1.2. Ý kiến của kiểm toán độc lập

Báo cáo tài chính hợp nhất đã phản ánh trung thực và hợp lý, trên các khía cạnh trọng yếu tình hình tài chính hợp nhất của Công ty cổ phần Đầu tư và Xây dựng Xuân Mai tại ngày 31 tháng 12 năm 2020, cũng như kết quả hoạt động kinh doanh hợp nhất và tình hình lưu chuyển tiền tệ hợp nhất cho năm tài chính kết thúc cùng ngày, phù hợp với chuẩn mực kế toán, chế độ kế toán doanh nghiệp Việt Nam và các quy định pháp lý có liên quan đến việc lập và trình bày báo cáo tài chính hợp nhất.

2. Báo cáo tài chính hợp nhất đã kiểm toán năm 2020 chi tiết trong Phụ lục đính kèm.

MỘT SỐ HÌNH ẢNH NỔI BẬT CỦA CÔNG TY TRONG NĂM 2020



Lễ kí kết Hợp đồng hợp tác về việc cho khách hàng vay vốn mua căn hộ dự án Rose Town ngày 12/5/2020

Trao đổi hợp tác với tập đoàn Hyundai Hàn Quốc ngày 02/6/2020



Đại hội đồng cổ đông thường niên 2020
Ngày 13/6/2020



Hoạt động hiến máu nhân đạo Thắp lửa hồng ngày 11/7/2020



Giao lưu tham gia giải bóng đá kỷ niệm 60 năm thành lập BIDV – Chi nhánh Hà Tây



Tham gia Hội thi thợ giỏi ngành xây dựng ngày 8/12/2020 đạt nhiều thành tích cao



Lễ khánh thành và bàn giao từ thiện cầu dân sinh Bản Quệ tại xã Bình Chuẩn, tỉnh Nghệ An

Lễ khánh thành và bàn giao từ thiện cầu dân sinh Trại Rĩ tại xã Thanh Chương, tỉnh Nghệ An



“Góp những điều giản dị, tạo niềm tin vững bền”

CÔNG TY CỔ PHẦN ĐẦU TƯ VÀ XÂY DỰNG XUÂN MAI
BÁO CÁO TÀI CHÍNH HỢP NHẤT
cho năm tài chính kết thúc tại ngày 31 tháng 12 năm 2020
đã được kiểm toán



MỤC LỤC

	Trang
Báo cáo của Ban Tổng Giám đốc	2 – 3
Báo cáo kiểm toán độc lập	4
Báo cáo tài chính hợp nhất đã được kiểm toán	5 – 53
Bảng cân đối kế toán hợp nhất	5 – 8
Báo cáo kết quả hoạt động kinh doanh hợp nhất	9
Báo cáo lưu chuyển tiền tệ hợp nhất	10 – 11
Bản thuyết minh Báo cáo tài chính hợp nhất	12 – 53

CÔNG TY CỔ PHẦN ĐẦU TƯ VÀ XÂY DỰNG XUÂN MAI

Tầng 4, tòa tháp Xuân Mai, đường Tô Hiệu, phường Hà Cầu, quận Hà Đông, thành phố Hà Nội

BÁO CÁO CỦA BAN TỔNG GIÁM ĐỐC

Ban Tổng Giám đốc Công ty Cổ phần Đầu tư và Xây dựng Xuân Mai (sau đây gọi tắt là “Công ty”) trình bày Báo cáo này cùng với Báo cáo tài chính hợp nhất của Công ty cho năm tài chính kết thúc tại ngày 31 tháng 12 năm 2020 đã được kiểm toán bởi các kiểm toán viên độc lập.

KHÁI QUÁT VỀ CÔNG TY

Công ty Cổ phần Đầu tư và Xây dựng Xuân Mai được thành lập và hoạt động theo Giấy chứng nhận đăng ký kinh doanh lần đầu số 0500443916 ngày 04 tháng 12 năm 2003 và các Giấy chứng nhận đăng ký doanh nghiệp thay đổi từ lần thứ 01 đến lần thứ 26 do Sở Kế hoạch và Đầu tư thành phố Hà Nội cấp.

Hoạt động chính của Công ty trong năm hiện tại là:

- Xây dựng công trình kỹ thuật dân dụng: Thi công xây dựng cầu, đường, công trình thủy lợi, xây dựng các khu đô thị, khu công nghiệp; Kinh doanh phát triển nhà, trang trí nội ngoại thất;
- Kinh doanh bất động sản, quyền sử dụng đất thuộc chủ sở hữu, chủ sử dụng hoặc đi thuê; Hoạt động kinh doanh bất động sản và dịch vụ thương mại;
- Sửa chữa máy móc, thiết bị; Chế tạo lắp đặt, sửa chữa, bảo dưỡng các thiết bị, dây chuyền công nghệ, thiết bị tự động hóa, trong xây dựng, sản xuất vật liệu xây dựng;
- Sản xuất vật liệu xây dựng, các loại cấu kiện bê tông, các loại ống cấp thoát nước.

Trụ sở chính của Công ty đặt tại tầng 4, tòa tháp Xuân Mai, đường Tô Hiệu, phường Hà Cầu, quận Hà Đông, thành phố Hà Nội.

HỘI ĐỒNG QUẢN TRỊ

Các thành viên của Hội đồng quản trị trong năm và đến thời điểm lập báo cáo này gồm:

Ông Bùi Khắc Sơn	Chủ tịch
Ông Nguyễn Đức Cử	Phó chủ tịch
Ông Nguyễn Thọ Phùng	Ủy viên
Ông Kim Mạnh Hà	Ủy viên
Bà Nguyễn Minh Trang	Ủy viên

BAN TỔNG GIÁM ĐỐC VÀ KẾ TOÁN TRƯỞNG

Các thành viên của Ban Tổng Giám đốc và Kế toán trưởng trong năm và đến thời điểm lập báo cáo này gồm:

Ông Nguyễn Cao Thắng	Tổng Giám đốc	Bổ nhiệm ngày 16 tháng 8 năm 2020
Ông Kim Mạnh Hà	Tổng Giám đốc	Miễn nhiệm ngày 16 tháng 8 năm 2020
Ông Lê Trung Thắng	Phó Tổng Giám đốc	
Ông Đinh Việt Long	Phó Tổng Giám đốc	
Ông Dương Anh Tuấn	Phó Tổng Giám đốc	
Ông Hoàng Văn Phong	Phó Tổng Giám đốc	Bổ nhiệm ngày 07 tháng 01 năm 2021
Ông Nguyễn Cao Thắng	Phó Tổng Giám đốc	Miễn nhiệm ngày 16 tháng 8 năm 2020
Ông Mai Văn Định	Kế toán trưởng	

KIỂM TOÁN VIÊN

Chi nhánh Công ty TNHH Dịch vụ Tư vấn Tài chính Kế toán và Kiểm toán Nam Việt (AASCN) đã kiểm toán Báo cáo tài chính hợp nhất cho năm tài chính kết thúc tại ngày 31 tháng 12 năm 2020.

CÔNG TY CỔ PHẦN ĐẦU TƯ VÀ XÂY DỰNG XUÂN MAI

Tầng 4, tòa tháp Xuân Mai, đường Tô Hiệu, phường Hà Cầu, quận Hà Đông, thành phố Hà Nội

Báo cáo của Ban Tổng Giám đốc (tiếp theo)

TRÁCH NHIỆM CỦA BAN TỔNG GIÁM ĐỐC

Ban Tổng Giám đốc Công ty chịu trách nhiệm về việc lập Báo cáo tài chính hợp nhất phản ánh trung thực, hợp lý tình hình tài chính hợp nhất, kết quả hoạt động kinh doanh hợp nhất và tình hình lưu chuyển tiền tệ hợp nhất của Công ty trong năm. Trong quá trình lập Báo cáo tài chính hợp nhất, Ban Tổng Giám đốc Công ty cam kết đã tuân thủ các yêu cầu sau:

- Lựa chọn các chính sách kế toán thích hợp và áp dụng các chính sách này một cách nhất quán;
- Thực hiện các đánh giá và các ước tính một cách hợp lý và thận trọng;
- Nêu rõ các chuẩn mực kế toán áp dụng cho Công ty có được tuân thủ hay không và tất cả các sai lệch trọng yếu đã được trình bày và giải thích trong Báo cáo tài chính hợp nhất;
- Lập Báo cáo tài chính hợp nhất dựa trên cơ sở hoạt động kinh doanh liên tục, trừ trường hợp không thể cho rằng Công ty sẽ tiếp tục hoạt động liên tục;
- Thiết lập và thực hiện hệ thống kiểm soát nội bộ một cách hữu hiệu nhằm hạn chế rủi ro có sai sót trọng yếu do gian lận hoặc nhầm lẫn trong việc lập và trình bày Báo cáo tài chính hợp nhất.

Ban Tổng Giám đốc Công ty đảm bảo rằng các sổ kế toán được lưu giữ để phản ánh tình hình tài chính hợp nhất của Công ty với mức độ trung thực, hợp lý tại bất cứ thời điểm nào và đảm bảo rằng Báo cáo tài chính hợp nhất tuân thủ các quy định hiện hành của Nhà nước, đồng thời có trách nhiệm trong việc bảo đảm an toàn tài sản của Công ty và thực hiện các biện pháp thích hợp để ngăn chặn, phát hiện các hành vi gian lận và các vi phạm khác.

Ban Tổng Giám đốc Công ty cam kết đã tuân thủ các yêu cầu nêu trên trong việc lập Báo cáo tài chính hợp nhất.

Hà Nội, ngày 31 tháng 3 năm 2021

TM. Ban Tổng Giám đốc

Tổng Giám đốc



Nguyễn Cao Thắng

Số : 88/2021/BCKT-AASCN

BÁO CÁO KIỂM TOÁN ĐỘC LẬP

Kính gửi: **HỘI ĐỒNG QUẢN TRỊ VÀ BAN TỔNG GIÁM ĐỐC**
CÔNG TY CỔ PHẦN ĐẦU TƯ VÀ XÂY DỰNG XUÂN MAI

Chúng tôi đã kiểm toán Báo cáo tài chính hợp nhất kèm theo của Công ty Cổ phần Đầu tư và Xây dựng Xuân Mai, được lập ngày 31 tháng 3 năm 2021, từ trang 05 đến trang 53, bao gồm: Bảng cân đối kế toán hợp nhất tại ngày 31 tháng 12 năm 2020, Báo cáo kết quả hoạt động kinh doanh hợp nhất, Báo cáo lưu chuyển tiền tệ hợp nhất cho năm tài chính kết thúc cùng ngày và Bản thuyết minh Báo cáo tài chính hợp nhất.

Trách nhiệm của Ban Tổng Giám đốc

Ban Tổng Giám đốc Công ty chịu trách nhiệm về việc lập và trình bày trung thực và hợp lý Báo cáo tài chính hợp nhất của Công ty theo chuẩn mực kế toán, chế độ kế toán doanh nghiệp Việt Nam và các quy định pháp lý có liên quan đến việc lập và trình bày Báo cáo tài chính hợp nhất và chịu trách nhiệm về kiểm soát nội bộ mà Ban Tổng Giám đốc xác định là cần thiết để đảm bảo cho việc lập và trình bày Báo cáo tài chính hợp nhất không có sai sót trọng yếu do gian lận hoặc nhầm lẫn.

Trách nhiệm của Kiểm toán viên

Trách nhiệm của chúng tôi là đưa ra ý kiến về báo cáo tài chính hợp nhất dựa trên kết quả của cuộc kiểm toán. Chúng tôi đã tiến hành kiểm toán theo các chuẩn mực kiểm toán Việt Nam. Các chuẩn mực này yêu cầu chúng tôi tuân thủ chuẩn mực và các quy định về đạo đức nghề nghiệp, lập kế hoạch và thực hiện cuộc kiểm toán để đạt được sự đảm bảo hợp lý về việc liệu báo cáo tài chính hợp nhất của Công ty có còn sai sót trọng yếu hay không.

Công việc kiểm toán bao gồm thực hiện các thủ tục nhằm thu thập các bằng chứng kiểm toán về các số liệu và thuyết minh trên báo cáo tài chính hợp nhất. Các thủ tục kiểm toán được lựa chọn dựa trên xét đoán của kiểm toán viên, bao gồm đánh giá rủi ro có sai sót trọng yếu trong báo cáo tài chính hợp nhất do gian lận hoặc nhầm lẫn. Khi thực hiện đánh giá các rủi ro này, kiểm toán viên đã xem xét kiểm soát nội bộ của Công ty liên quan đến việc lập và trình bày báo cáo tài chính hợp nhất trung thực, hợp lý nhằm thiết kế các thủ tục kiểm toán phù hợp với tình hình thực tế, tuy nhiên không nhằm mục đích đưa ra ý kiến về hiệu quả của kiểm soát nội bộ của Công ty. Công việc kiểm toán cũng bao gồm đánh giá tính thích hợp của các chính sách kế toán được áp dụng và tính hợp lý của các ước tính kế toán của Ban Tổng Giám đốc cũng như đánh giá việc trình bày tổng thể báo cáo tài chính hợp nhất.

Chúng tôi tin tưởng rằng các bằng chứng kiểm toán mà chúng tôi đã thu thập được là đầy đủ và thích hợp làm cơ sở cho ý kiến kiểm toán của chúng tôi.

Ý kiến của Kiểm toán viên

Theo ý kiến của chúng tôi, báo cáo tài chính hợp nhất đã phản ánh trung thực và hợp lý, trên các khía cạnh trọng yếu tình hình tài chính hợp nhất của Công ty Cổ phần Đầu tư và Xây dựng Xuân Mai tại ngày 31 tháng 12 năm 2020, cũng như kết quả hoạt động kinh doanh hợp nhất và tình hình lưu chuyển tiền tệ hợp nhất cho năm tài chính kết thúc cùng ngày, phù hợp với chuẩn mực kế toán, chế độ kế toán doanh nghiệp Việt Nam và các quy định pháp lý có liên quan đến việc lập và trình bày báo cáo tài chính hợp nhất.

Chi nhánh Công ty TNHH Dịch vụ Tư vấn
Tài chính Kế toán và Kiểm toán Nam Việt

Giám đốc



Dân Ngọc Vương

Số Giấy CN ĐKHN kiểm toán: 0941-2018-152-1

Hà Nội, ngày 31 tháng 3 năm 2021

Kiểm toán viên

Nguyễn Huy Hoàng

Số Giấy CN ĐKHN kiểm toán: 4531-2018-152-1

BẢNG CÂN ĐỐI KẾ TOÁN HỢP NHẤT

Tại ngày 31 tháng 12 năm 2020

Đơn vị tính: VND

STT	TÀI SẢN	Mã số	Thuyết minh	Số cuối năm	Số đầu năm
A.	TÀI SẢN NGẮN HẠN	100		3.946.964.517.120	3.893.161.947.863
I.	Tiền và các khoản tương đương tiền	110	V.01	135.705.319.116	154.045.436.507
1.	Tiền	111		126.705.319.116	147.045.436.507
2.	Các khoản tương đương tiền	112		9.000.000.000	7.000.000.000
II.	Đầu tư tài chính ngắn hạn	120	V.02	5.041.088.500	41.088.500
1.	Chứng khoán kinh doanh	121		41.088.500	41.088.500
2.	Dự phòng giảm giá chứng khoán kinh doanh	122		-	-
3.	Đầu tư nắm giữ đến ngày đáo hạn	123		5.000.000.000	-
III.	Các khoản phải thu ngắn hạn	130		3.142.281.619.044	2.954.225.283.982
1.	Phải thu ngắn hạn của khách hàng	131	V.03	2.649.217.107.236	1.797.080.391.412
2.	Trả trước cho người bán ngắn hạn	132	V.04	120.300.190.985	164.296.761.526
3.	Phải thu nội bộ ngắn hạn	133		-	-
4.	Phải thu theo tiến độ kế hoạch hợp đồng xây dựng	134		-	-
5.	Phải thu về cho vay ngắn hạn	135	V.05	79.153.127.984	80.402.761.512
6.	Phải thu ngắn hạn khác	136	V.06	603.771.080.732	1.005.126.630.647
7.	Dự phòng phải thu ngắn hạn khó đòi (*)	137		(310.159.887.893)	(92.681.261.115)
8.	Tài sản thiếu chờ xử lý	139		-	-
(IV).	Hàng tồn kho	140	V.08	659.094.466.230	740.041.250.457
1.	Hàng tồn kho	141		659.298.034.590	740.244.818.817
2.	Dự phòng giảm giá hàng tồn kho (*)	149		(203.568.360)	(203.568.360)
V.	Tài sản ngắn hạn khác	150		4.842.024.230	44.808.888.417
1.	Chi phí trả trước ngắn hạn	151	V.14	3.712.005.981	21.046.281.506
2.	Thuế giá trị gia tăng được khấu trừ	152		5.015.978	22.591.503.328
3.	Thuế và các khoản khác phải thu Nhà nước	153	V.19	1.125.002.271	1.171.103.583
4.	Giao dịch mua bán lại trái phiếu Chính phủ	154		-	-
5.	Tài sản ngắn hạn khác	155		-	-

CÔNG TY CỔ PHẦN ĐẦU TƯ VÀ XÂY DỰNG XUÂN MAI

Tầng 4, tòa tháp Xuân Mai, đường Tô Hiệu, phường Hà Cầu, quận Hà Đông, thành phố Hà Nội

Bảng cân đối kế toán hợp nhất (tiếp theo)

Đơn vị tính: VND

STT	TÀI SẢN	Mã số	Thuyết minh	Số cuối năm	Số đầu năm
B.	TÀI SẢN DÀI HẠN	200		1.075.440.402.646	1.401.701.738.072
I.	Các khoản phải thu dài hạn	210		22.811.942.855	78.491.875.348
1.	Phải thu dài hạn của khách hàng	211		-	-
4.	Phải thu nội bộ dài hạn	214		-	-
5.	Phải thu về cho vay dài hạn	215		-	-
6.	Phải thu dài hạn khác	216	V.06	22.811.942.855	78.491.875.348
7.	Dự phòng phải thu dài hạn khó đòi (*)	219		-	-
II.	Tài sản cố định	220		380.379.503.024	423.803.980.582
1.	Tài sản cố định hữu hình	221	V.10	360.238.200.575	399.680.454.494
	- Nguyên giá	222		706.446.227.646	697.937.981.343
	- Giá trị hao mòn lũy kế (*)	223		(346.208.027.071)	(298.257.526.849)
2.	Tài sản cố định thuê tài chính	224	V.11	19.469.678.139	22.670.173.179
	- Nguyên giá	225		31.833.001.347	31.833.001.347
	- Giá trị hao mòn lũy kế (*)	226		(12.363.323.208)	(9.162.828.168)
3.	Tài sản cố định vô hình	227	V.12	671.624.310	1.453.352.909
	- Nguyên giá	228		4.366.830.647	4.366.830.647
	- Giá trị hao mòn lũy kế (*)	229		(3.695.206.337)	(2.913.477.738)
III.	Bất động sản đầu tư	230	V.13	248.720.719.978	218.138.730.972
1.	Nguyên giá	231		276.995.259.321	241.131.381.225
2.	Giá trị hao mòn lũy kế (*)	232		(28.274.539.343)	(22.992.650.253)
IV.	Tài sản dở dang dài hạn	240	V.09	9.418.065.978	205.900.395.787
1.	Chi phí sản xuất, kinh doanh dở dang dài hạn	241		-	-
2.	Chi phí xây dựng cơ bản dở dang	242		9.418.065.978	205.900.395.787
V.	Đầu tư tài chính dài hạn	250	V.02	384.555.152.387	451.957.372.335
1.	Đầu tư vào công ty con	251		-	-
2.	Đầu tư vào công ty liên doanh, liên kết	252		210.583.002.387	276.115.222.335
3.	Đầu tư góp vốn vào đơn vị khác	253		157.422.150.000	159.257.150.000
4.	Dự phòng giảm giá đầu tư tài chính dài hạn (*)	254		-	(1.835.000.000)
5.	Đầu tư nắm giữ đến ngày đáo hạn	255		16.550.000.000	18.420.000.000
VI.	Tài sản dài hạn khác	260		29.555.018.424	23.409.383.048
1.	Chi phí trả trước dài hạn	261	V.14	22.344.842.731	15.918.903.417
2.	Tài sản thuế thu nhập hoãn lại	262	V.15	7.210.175.693	7.490.479.631
4.	Tài sản dài hạn khác	268		-	-
5.	Lợi thế thương mại	269		-	-
	TỔNG CỘNG TÀI SẢN	270		5.022.404.919.766	5.294.863.685.935

CÔNG TY CỔ PHẦN ĐẦU TƯ VÀ XÂY DỰNG XUÂN MAI

Tầng 4, tòa tháp Xuân Mai, đường Tô Hiệu, phường Hà Cầu, quận Hà Đông, thành phố Hà Nội

Bảng cân đối kế toán hợp nhất (tiếp theo)

Đơn vị tính: VND

STT	NGUỒN VỐN	Mã số	Thuyết minh	Số cuối năm	Số đầu năm
C.	NỢ PHẢI TRẢ	300		4.155.022.080.596	4.478.944.648.031
I.	Nợ ngắn hạn	310		3.525.534.516.958	3.240.925.840.187
1.	Phải trả người bán ngắn hạn	311	V.17	953.998.536.308	1.079.095.279.809
2.	Người mua trả tiền trước ngắn hạn	312	V.18	167.944.439.406	183.792.752.058
3.	Thuế và các khoản phải nộp Nhà nước	313	V.19	56.219.073.912	50.615.964.481
4.	Phải trả người lao động	314		49.138.598.910	59.131.620.423
5.	Chi phí phải trả ngắn hạn	315	V.20	213.553.668.205	179.544.015.818
6.	Phải trả nội bộ ngắn hạn	316		-	-
7.	Phải trả theo tiến độ kế hoạch hợp đồng xây dựng	317		-	-
8.	Doanh thu chưa thực hiện ngắn hạn	318	V.22	695.548.774	1.585.167.037
9.	Phải trả ngắn hạn khác	319	V.21	202.237.582.092	185.740.582.200
10.	Vay và nợ thuê tài chính ngắn hạn	320	V.16	1.852.635.028.091	1.484.251.559.197
11.	Dự phòng phải trả ngắn hạn	321	V.23	10.691.126.558	5.497.900.889
12.	Quỹ khen thưởng, phúc lợi	322		18.420.914.702	11.670.998.275
13.	Quỹ bình ổn giá	323		-	-
14.	Giao dịch mua bán lại trái phiếu Chính phủ	324		-	-
II.	Nợ dài hạn	330		629.487.563.638	1.238.018.807.844
1.	Phải trả người bán dài hạn	331		-	-
2.	Người mua trả tiền trước dài hạn	332		-	-
3.	Chi phí phải trả dài hạn	333	V.20	50.903.221.969	52.129.832.351
4.	Phải trả nội bộ về vốn kinh doanh	334		-	-
5.	Phải trả nội bộ dài hạn	335		-	-
6.	Doanh thu chưa thực hiện dài hạn	336		-	-
7.	Phải trả dài hạn khác	337	V.21	11.083.104.638	10.254.945.138
8.	Vay và nợ thuê tài chính dài hạn	338	V.16	566.961.361.187	1.174.646.616.887
9.	Trái phiếu chuyển đổi	339		-	-
10.	Cổ phiếu ưu đãi	340		-	-
11.	Thuế thu nhập hoãn lại phải trả	341		539.875.844	987.413.468
12.	Dự phòng phải trả dài hạn	342		-	-
13.	Quỹ phát triển khoa học công nghệ	343		-	-

CÔNG TY CỔ PHẦN ĐẦU TƯ VÀ XÂY DỰNG XUÂN MAI

Tầng 4, tòa tháp Xuân Mai, đường Tô Hiệu, phường Hà Cầu, quận Hà Đông, thành phố Hà Nội

Bảng cân đối kế toán hợp nhất (tiếp theo)

Đơn vị tính: VND

STT	NGUỒN VỐN	Mã số	Thuyết minh	Số cuối năm	Số đầu năm
D.	VỐN CHỦ SỞ HỮU	400		867.382.839.170	815.919.037.904
I.	Vốn chủ sở hữu	410	V.24	867.382.839.170	815.919.037.904
1.	Vốn góp của chủ sở hữu	411		673.643.390.000	577.411.140.000
	- Cổ phiếu phổ thông có quyền biểu quyết	411a		673.643.390.000	577.411.140.000
	- Cổ phiếu ưu đãi	411b		-	-
2.	Thặng dư vốn cổ phần	412		-	-
3.	Quyền chọn chuyển đổi trái phiếu	413		-	-
4.	Vốn khác của chủ sở hữu	414		-	-
5.	Cổ phiếu quỹ (*)	415		(30.845.085)	(30.845.085)
6.	Chênh lệch đánh giá lại tài sản	416		-	-
7.	Chênh lệch tỷ giá hối đoái	417		-	-
8.	Quỹ đầu tư phát triển	418		12.781.208.333	12.684.689.158
9.	Quỹ hỗ trợ sắp xếp doanh nghiệp	419		-	-
10.	Quỹ khác thuộc vốn chủ sở hữu	420		-	-
11.	Lợi nhuận sau thuế chưa phân phối	421		154.040.445.717	123.003.619.227
	Lợi nhuận sau thuế chưa phân phối lũy kể đến cuối năm trước	421a		27.055.721.308	9.174.089.250
	Lợi nhuận sau thuế chưa phân phối năm nay	421b		126.984.724.409	113.829.529.977
12.	Nguồn vốn đầu tư xây dựng cơ bản	422		-	-
13.	Lợi ích cổ đông không kiểm soát	429		26.948.640.205	102.850.434.604
II.	Nguồn kinh phí và quỹ khác	430		-	-
1.	Nguồn kinh phí	431		-	-
2.	Nguồn kinh phí đã hình thành TSCĐ	432		-	-
	TỔNG CỘNG NGUỒN VỐN	440		5.022.404.919.766	5.294.863.685.935

Hà Nội, ngày 31 tháng 3 năm 2021

Người lập biểu



Lê Thị Ngọc Diệp

Kế toán trưởng



Mai Văn Định

Tổng Giám đốc



Nguyễn Cao Thắng

BÁO CÁO KẾT QUẢ HOẠT ĐỘNG KINH DOANH HỢP NHẤT

Năm 2020

Đơn vị tính: VND

STT	CHỈ TIÊU	Mã số	Thuyết minh	Năm nay	Năm trước
1.	Doanh thu bán hàng và cung cấp dịch vụ	01	VI.01	2.140.580.057.050	2.981.935.207.787
2.	Các khoản giảm trừ doanh thu	02	VI.02	126.185.980	113.799.096
3.	Doanh thu thuần về bán hàng và cung cấp dịch vụ	10		2.140.453.871.070	2.981.821.408.691
4.	Giá vốn hàng bán	11	VI.03	1.996.782.489.772	2.642.704.011.829
5.	Lợi nhuận gộp về bán hàng và cung cấp dịch vụ	20		143.671.381.298	339.117.396.862
6.	Doanh thu hoạt động tài chính	21	VI.04	483.506.401.874	82.436.618.263
7.	Chi phí tài chính	22	VI.05	147.542.816.898	133.014.950.924
	<i>Trong đó: Chi phí lãi vay</i>	23		<i>152.683.021.777</i>	<i>131.924.078.940</i>
8.	Phần lãi hoặc lỗ trong công ty liên doanh, liên kết	24		12.247.387	(1.980.601.875)
9.	Chi phí bán hàng	25	VI.08	6.749.111.347	7.836.606.137
10.	Chi phí quản lý doanh nghiệp	26	VI.08	325.866.875.747	119.503.877.235
11.	Lợi nhuận thuần từ hoạt động kinh doanh	30		147.031.226.567	159.217.978.954
12.	Thu nhập khác	31	VI.06	6.345.108.535	10.975.360.916
13.	Chi phí khác	32	VI.07	10.059.683.795	7.414.948.467
14.	Lợi nhuận khác	40		(3.714.575.260)	3.560.412.449
15.	Tổng lợi nhuận kế toán trước thuế	50		143.316.651.307	162.778.391.403
16.	Chi phí thuế TNDN hiện hành	51	VI.09	16.906.223.146	43.951.191.143
17.	Chi phí thuế TNDN hoãn lại	52	VI.10	(167.233.686)	(176.378.174)
18.	Lợi nhuận sau thuế TNDN	60		126.577.661.847	119.003.578.434
19.	Lợi nhuận sau thuế của Công ty mẹ	61		126.984.724.409	113.829.529.977
20.	Lợi nhuận sau thuế của cổ đông không kiểm soát	62		(407.062.562)	5.174.048.457
21.	Lãi cơ bản trên cổ phiếu	70	VI.11	1.925	1.867
22.	Lãi suy giảm trên cổ phiếu	71	VI.12	1.925	1.867

Hà Nội, ngày 31 tháng 3 năm 2021

Người lập biểu



Lê Thị Ngọc Diệp

Kế toán trưởng



Mai Văn Định

Tổng Giám đốc



Nguyễn Cao Thăng

BÁO CÁO LƯU CHUYỂN TIỀN TỆ HỢP NHẤT

(Theo phương pháp gián tiếp)

Năm 2020

Đơn vị tính: VND

STT	CHỈ TIÊU	Mã số	Thuyết minh	Năm nay	Năm trước
I.	Lưu chuyển tiền từ hoạt động kinh doanh				
1.	<i>Lợi nhuận trước thuế</i>	01		143.316.651.307	162.778.391.403
2.	Điều chỉnh cho các khoản				
-	Khấu hao tài sản cố định và BĐSĐT	02		60.174.433.954	54.880.038.185
-	Các khoản dự phòng	03		217.481.319.782	(1.508.968.074)
-	Lãi, lỗ chênh lệch tỷ giá hối đoái do đánh giá lại các khoản mục tiền tệ có gốc ngoại tệ	04		(2.061.964.909)	1.157.581.452
-	Lãi, lỗ từ hoạt động đầu tư	05		(448.763.596.890)	(87.443.646.145)
-	Chi phí lãi vay	06		149.922.728.707	131.924.078.940
-	Các khoản điều chỉnh khác	07		(14.655.330.507)	(12.322.464)
3.	Lợi nhuận từ hoạt động kinh doanh trước thay đổi vốn lưu động	08		105.414.241.444	261.775.153.297
-	Tăng, giảm các khoản phải thu	09		(111.308.135.434)	(1.032.245.947.499)
-	Tăng, giảm hàng tồn kho	10		(150.646.780.369)	(131.163.943.434)
-	Tăng, giảm các khoản phải trả (không kể lãi vay phải trả, thuế TNDN phải nộp)	11		487.000.348.310	186.381.185.863
-	Tăng, giảm chi phí trả trước	12		10.591.435.340	2.009.089.058
-	Tăng, giảm chứng khoán kinh doanh	13		-	-
-	Tiền lãi vay đã trả	14		(164.076.615.136)	(153.350.479.864)
-	Thuế thu nhập doanh nghiệp đã nộp	15		(23.139.590.514)	(36.982.851.468)
-	Tiền thu khác từ hoạt động kinh doanh	16		22.203.447	-
-	Tiền chi khác từ hoạt động kinh doanh	17		(5.307.447.517)	(13.121.175.107)
	Lưu chuyển tiền thuần từ hoạt động kinh doanh	20		148.549.659.571	(916.698.969.154)
II.	Lưu chuyển tiền từ hoạt động đầu tư				
1.	Tiền chi để mua sắm, xây dựng TSCĐ và các TS dài hạn khác	21		(75.087.397.315)	(236.594.265.233)
2.	Tiền thu từ thanh lý, nhượng bán TSCĐ và các TS dài hạn khác	22		1.024.090.910	1.033.603.636
3.	Tiền chi cho vay, mua các công cụ nợ của đơn vị khác	23		(14.050.000.000)	(124.735.390.412)
4.	Tiền thu hồi cho vay, bán lại các công cụ nợ của đơn vị khác	24		17.069.633.528	275.731.014.646
5.	Tiền chi đầu tư góp vốn vào đơn vị khác	25		(71.100.000.000)	(50.090.000.000)
6.	Tiền thu hồi đầu tư góp vốn vào đơn vị khác	26		2.018.500.000	21.947.368.421
7.	Tiền thu lãi cho vay, cổ tức và lợi nhuận được chia	27		12.999.203.839	(7.047.971.111)
	Lưu chuyển tiền thuần từ hoạt động đầu tư	30		(127.125.969.038)	(119.755.640.053)

CÔNG TY CỔ PHẦN ĐẦU TƯ VÀ XÂY DỰNG XUÂN MAI

Tầng 4, tòa tháp Xuân Mai, đường Tô Hiệu, phường Hà Cầu, quận Hà Đông, thành phố Hà Nội

Báo cáo lưu chuyển tiền tệ hợp nhất (tiếp theo)

Đơn vị tính: VND

STT	CHỈ TIÊU	Mã số	Thuyết minh	Năm nay	Năm trước
III.	Lưu chuyển tiền từ hoạt động tài chính				
1.	Tiền thu từ phát hành cổ phiếu, nhận vốn góp của chủ sở hữu	31		96.232.250.000	81.642.631.579
2.	Tiền trả lại vốn góp của chủ sở hữu, mua lại cổ phiếu của doanh nghiệp đã phát hành	32		-	-
3.	Tiền thu từ đi vay	33		2.015.276.961.582	2.607.267.736.989
4.	Tiền trả nợ gốc vay	34		(2.065.228.784.736)	(1.863.241.625.188)
5.	Tiền trả nợ gốc thuê tài chính	35		(3.449.963.652)	(3.449.963.652)
6.	Cổ tức, lợi nhuận đã trả cho chủ sở hữu	36		(82.594.430.647)	(23.405.428.974)
	Lưu chuyển tiền thuần từ hoạt động tài chính	40		(39.763.967.453)	798.813.350.754
	Lưu chuyển tiền thuần trong năm	50		(18.340.276.920)	(237.641.258.453)
	Tiền và tương đương tiền đầu năm	60		154.045.436.507	391.686.704.604
	Ảnh hưởng của thay đổi tỷ giá hối đoái quy đổi ngoại tệ	61		159.529	(9.644)
	Tiền và tương đương tiền cuối năm	70		135.705.319.116	154.045.436.507

Người lập biểu



Lê Thị Ngọc Diệp

Kế toán trưởng



Mai Văn Định

Hà Nội, ngày 31 tháng 3 năm 2021

Tổng Giám đốc



Nguyễn Cao Thắng

BẢN THUYẾT MINH BÁO CÁO TÀI CHÍNH HỢP NHẤT

Năm 2020

I. ĐẶC ĐIỂM HOẠT ĐỘNG CỦA DOANH NGHIỆP

01. Hình thức sở hữu vốn

Là Công ty Cổ phần.

02. Lĩnh vực kinh doanh

Lĩnh vực kinh doanh của Công ty là xây dựng, thương mại và kinh doanh bất động sản.

03. Ngành nghề kinh doanh

Hoạt động chính của Công ty trong năm hiện tại là:

- Xây dựng công trình kỹ thuật dân dụng: Thi công xây dựng cầu, đường, công trình thủy lợi, xây dựng các khu đô thị, khu công nghiệp; Kinh doanh phát triển nhà, trang trí nội ngoại thất;
- Kinh doanh bất động sản, quyền sử dụng đất thuộc chủ sở hữu, chủ sử dụng hoặc đi thuê; Hoạt động kinh doanh bất động sản và dịch vụ thương mại;
- Sửa chữa máy móc, thiết bị; Chế tạo lắp đặt, sửa chữa, bảo dưỡng các thiết bị, dây chuyền công nghệ, thiết bị tự động hóa, trong xây dựng, sản xuất vật liệu xây dựng;
- Sản xuất vật liệu xây dựng, các loại cấu kiện bê tông, các loại ống cấp thoát nước.

04. Chu kỳ sản xuất, kinh doanh thông thường

Chu kỳ sản xuất kinh doanh thông thường của Công ty không quá 12 tháng.

05. Cấu trúc doanh nghiệp

05.1 Danh sách chi nhánh

Địa chỉ trụ sở chính

<i>Tên Chi nhánh Công ty</i>	<i>Địa chỉ trụ sở chính</i>
Công ty Cổ phần Đầu tư và Xây dựng Xuân Mai – Chi nhánh Miền Nam	Thửa đất số 639, tờ bản đồ DC15, ấp Rạch Bắp, xã An Tây, thị xã Bến Cát, tỉnh Bình Dương

05.2 Danh sách các Công ty con được hợp nhất

<i>Tên Công ty con</i>	<i>Địa chỉ trụ sở chính</i>	<i>Tỷ lệ lợi ích của Công ty tại ngày 31/12/2020</i>
Công ty Cổ phần Xây lắp Xuân Mai	Tầng 4, tòa nhà CT2, Ngõ Thi Nhậm, phường Hà Cầu, quận Hà Đông, thành phố Hà Nội	83,53%
Công ty Cổ phần Tư Vấn Thiết kế Xuân Mai	Tầng 6, nhà 29T2 lô N05 - khu đô thị Đông Nam Trần Duy Hưng, phường Trung Hòa, quận Cầu Giấy, thành phố Hà Nội	86,54%
Công ty Cổ phần Cơ giới Vận tải Xuân Mai	Xã Thủy Xuân Tiên, huyện Chương Mỹ, thành phố Hà Nội	77,78%
Công ty Cổ phần Cơ điện Xuân Mai	Tầng 3, tòa tháp Xuân Mai, đường Tô Hiệu, phường Hà Cầu, quận Hà Đông, thành phố Hà Nội	97,00%
Công ty Cổ phần Xuân Mai - Đạo Tú	Khu phố Bê Tông, xã Đạo Phú, huyện Tam Dương, tỉnh Vĩnh Phúc	85,65%
Công ty Cổ phần Đầu tư và Kinh doanh Bất động sản Xuân Mai	Tầng 5, tòa nhà CT2, đường Tô Hiệu, phường Hà Cầu, quận Hà Đông, thành phố Hà Nội	98,89%

CÔNG TY CỔ PHẦN ĐẦU TƯ VÀ XÂY DỰNG XUÂN MAI

Tầng 4, tòa tháp Xuân Mai, đường Tô Hiệu, phường Hà Cầu, quận Hà Đông, thành phố Hà Nội

Bản thuyết minh Báo cáo tài chính hợp nhất (tiếp theo)

<i>Tên Công ty con</i>	<i>Địa chỉ trụ sở chính</i>	<i>Tỷ lệ lợi ích của Công ty tại ngày 31/12/2020</i>
Công ty TNHH MTV Bê tông Xuân Mai	Xã Thủy Xuân Tiên, huyện Chương Mỹ, thành phố Hà Nội	100,00%

05.3 Danh sách các Công ty liên doanh, liên kết quan trọng được phản ánh trong Báo cáo tài chính hợp nhất theo phương pháp vốn chủ sở hữu:

<i>Tên Công ty liên doanh, liên kết</i>	<i>Địa chỉ trụ sở chính</i>	<i>Tỷ lệ lợi ích của Công ty tại ngày 31/12/2020</i>
Công ty Cổ phần Xuân Mai Đà Nẵng	Thôn Đại La, xã Hoà Sơn, huyện Hòa Vang, thành phố Đà Nẵng	49,00%
Công ty Cổ phần Bê tông Xuân Mai miền Nam	Ấp Rạch Bắp, xã An Tây, huyện Bến Cát, tỉnh Bình Dương	49,00%
Công ty Cổ phần Đầu tư và Phát triển Đô thị Sơn An	Số 77/2, KP3, đường Đồng Khởi, phường Tam Hòa, thành phố Biên Hòa, tỉnh Đồng Nai	32,10%
Công ty Cổ phần tư vấn và dịch vụ kỹ thuật điện	Số 64, đường Trung Văn, phường Trung Văn, quận Nam Từ Liêm, Hà Nội	45,00%
Công ty Cổ phần Xuân Mai Thanh Hóa	Tầng 1, tòa CT1, tổ hợp chung cư cao tầng Xuân Mai Tower, phường Đông Hải, thành phố Thanh Hóa, tỉnh Thanh Hóa	40,00%

II. NĂM TÀI CHÍNH, ĐƠN VỊ TIỀN TỆ SỬ DỤNG TRONG KẾ TOÁN

01. Năm tài chính

Năm tài chính của Công ty bắt đầu từ ngày 01 tháng 01 và kết thúc vào ngày 31 tháng 12 hàng năm.

02. Đơn vị tiền tệ sử dụng trong kế toán

Đơn vị tiền tệ sử dụng trong ghi chép kế toán là đồng Việt Nam (VNI).

III. CHUẨN MỰC VÀ CHẾ ĐỘ KẾ TOÁN ÁP DỤNG

01. Chế độ kế toán áp dụng

Công ty áp dụng chế độ kế toán doanh nghiệp Việt Nam ban hành theo Thông tư số 200/2014/TT-BTC ngày 22 tháng 12 năm 2014, Thông tư số 202/2014/TT/BTC ngày 22 tháng 12 năm 2014, Thông tư 53/2016/TT-BTC ngày 21 tháng 3 năm 2016 của Bộ Tài Chính, các chuẩn mực kế toán Việt Nam do Bộ Tài chính ban hành và các văn bản sửa đổi, bổ sung, hướng dẫn thực hiện kèm theo.

02. Tuyên bố về việc tuân thủ Chuẩn mực kế toán và chế độ kế toán

Ban Tổng Giám đốc đảm bảo Báo cáo tài chính hợp nhất được lập và trình bày phù hợp với các chuẩn mực kế toán, chế độ kế toán doanh nghiệp Việt Nam hiện hành.

IV. CÁC CHÍNH SÁCH KẾ TOÁN ÁP DỤNG

01. Các loại tỷ giá hối đoái áp dụng trong kế toán

Tỷ giá giao dịch thực tế đối với các giao dịch bằng ngoại tệ phát sinh trong năm:

- Tỷ giá giao dịch thực tế khi mua bán ngoại tệ là tỷ giá được quy định trong hợp đồng mua, bán ngoại tệ giữa Công ty và ngân hàng thương mại;

CÔNG TY CỔ PHẦN ĐẦU TƯ VÀ XÂY DỰNG XUÂN MAI

Tầng 4, tòa tháp Xuân Mai, đường Tô Hiệu, phường Hà Cầu, quận Hà Đông, thành phố Hà Nội

Bản thuyết minh Báo cáo tài chính hợp nhất (tiếp theo)

- Tỷ giá khi ghi nhận nợ phải trả là tỷ giá bán của ngân hàng thương mại nơi Công ty dự kiến giao dịch tại thời điểm giao dịch phát sinh.

Tỷ giá giao dịch thực tế khi đánh giá lại các khoản mục tiền tệ có gốc ngoại tệ tại thời điểm lập Báo cáo tài chính hợp nhất:

- Đối với khoản mục phân loại là tài sản áp dụng tỷ giá mua ngoại tệ;
- Đối với tiền gửi ngoại tệ áp dụng tỷ giá mua của chính ngân hàng nơi Công ty mở tài khoản ngoại tệ;
- Đối với khoản mục phân loại là nợ phải trả áp dụng tỷ giá bán ngoại tệ của ngân hàng thương mại nơi Công ty thường xuyên có giao dịch.

Tất cả các khoản chênh lệch tỷ giá thực tế phát sinh trong năm và chênh lệch do đánh giá lại số dư các khoản mục tiền tệ có gốc ngoại tệ cuối năm được hạch toán vào kết quả hoạt động kinh doanh của năm tài chính.

02. Nguyên tắc ghi nhận các khoản tiền và các khoản tương đương tiền

Các khoản tiền bao gồm tiền mặt, tiền gửi ngân hàng, tiền đang chuyển.

Các khoản tương đương tiền là các khoản đầu tư ngắn hạn không quá 03 tháng có khả năng chuyển đổi dễ dàng thành tiền và không có nhiều rủi ro trong chuyển đổi thành tiền kể từ ngày mua khoản đầu tư đó.

03. Các khoản đầu tư tài chính

Các khoản đầu tư nắm giữ đến ngày đáo hạn

Các khoản đầu tư nắm giữ đến ngày đáo hạn bao gồm: Các khoản tiền gửi ngân hàng có kỳ hạn, trái phiếu, cổ phiếu ưu đãi bên phát hành bắt buộc phải mua lại tại thời điểm nhất định trong tương lai và các khoản cho vay nắm giữ đến ngày đáo hạn với mục đích thu lãi hàng kỳ và các khoản đầu tư nắm giữ đến ngày đáo hạn khác.

Khi có các bằng chứng chắc chắn cho thấy một phần hoặc toàn bộ khoản đầu tư có thể không thu hồi được và số tổn thất được xác định một cách đáng tin cậy thì tổn thất được ghi nhận vào chi phí tài chính trong năm và giảm trừ trực tiếp giá trị đầu tư.

Cá: khoản đầu tư vào Công ty liên doanh, liên kết

Công ty liên kết là doanh nghiệp mà Công ty có ảnh hưởng đáng kể nhưng không có quyền kiểm soát đối với các chính sách tài chính và hoạt động. Ảnh hưởng đáng kể thể hiện ở quyền tham gia vào việc đưa ra các quyết định về chính sách tài chính và hoạt động của doanh nghiệp nhận đầu tư nhưng không kiểm soát các chính sách này.

Giá trị khoản đầu tư được trình bày theo phương pháp vốn chủ.

Đầu tư góp vốn vào đơn vị khác

Đầu tư vào công cụ vốn của đơn vị khác bao gồm các khoản đầu tư công cụ vốn nhưng Công ty không có quyền kiểm soát, đồng kiểm soát hoặc có ảnh hưởng đáng kể đối với bên được đầu tư. Khoản đầu tư này được ghi nhận ban đầu theo giá gốc bao gồm giá mua và các chi phí mua có liên quan trực tiếp.

Cổ tức và lợi nhuận của các năm trước khi khoản đầu tư được mua được hạch toán giảm giá trị của chính khoản đầu tư đó. Cổ tức và lợi nhuận của các năm sau khi khoản đầu tư được mua được ghi nhận doanh thu. Cổ tức nhận bằng cổ phiếu chỉ thực hiện ghi nhận số lượng cổ phiếu được nhận, không ghi nhận tăng giá trị khoản đầu tư và doanh thu hoạt động tài chính.

Dự phòng tổn thất cho các khoản đầu tư vào công cụ vốn của đơn vị khác được trích lập như sau:

CÔNG TY CỔ PHẦN ĐẦU TƯ VÀ XÂY DỰNG XUÂN MAI

Tầng 4, tòa tháp Xuân Mai, đường Tô Hiệu, phường Hà Cầu, quận Hà Đông, thành phố Hà Nội

Bản thuyết minh Báo cáo tài chính hợp nhất (tiếp theo)

- Đối với khoản đầu tư vào cổ phiếu niêm yết hoặc giá trị hợp lý khoản đầu tư được xác định tin cậy, việc lập dự phòng dựa trên giá trị thị trường của cổ phiếu.
- Đối với khoản đầu tư không xác định được giá trị hợp lý tại thời điểm báo cáo, việc lập dự phòng được thực hiện căn cứ vào khoản lỗ của bên được đầu tư với mức trích lập bằng chênh lệch giữa vốn góp thực tế của các bên tại đơn vị khác và vốn chủ sở hữu thực có nhân với tỷ lệ góp vốn của Công ty so với tổng số vốn góp thực tế của các bên tại đơn vị khác.

04. Các khoản cho vay

Các khoản cho vay được xác định theo giá gốc trừ các khoản dự phòng phải thu khó đòi. Dự phòng phải thu khó đòi của các khoản cho vay được lập căn cứ vào dự kiến mức tổn thất có thể xảy ra.

05. Các khoản nợ phải thu

Nợ phải thu là số tiền có thể thu hồi của khách hàng hoặc của các đối tượng khác. Nợ phải thu được trình bày theo giá trị ghi sổ trừ đi các khoản dự phòng phải thu khó đòi.

Dự phòng nợ phải thu khó đòi được trích lập cho những khoản phải thu đã quá hạn thanh toán từ sáu tháng trở lên hoặc cho các khoản mà tại ngày kết thúc năm tài chính Công ty dự kiến không có khả năng thu hồi như đối tượng nợ khó có khả năng thanh toán do bị thanh lý, phá sản hay các khó khăn tương tự.

06. Nguyên tắc ghi nhận hàng tồn kho

Hàng tồn kho được ghi nhận theo giá gốc. Trường hợp giá trị thuần có thể thực hiện được thấp hơn giá gốc thì phải tính theo giá trị thuần có thể thực hiện được. Giá gốc hàng tồn kho bao gồm chi phí mua, chi phí chế biến và các chi phí liên quan trực tiếp khác phát sinh để có được hàng tồn kho ở địa điểm và trạng thái hiện tại. Giá trị thuần có thể thực hiện được được xác định bằng giá bán ước tính trừ các chi phí ước tính để hoàn thành sản phẩm cùng chi phí tiếp thị, bán hàng và phân phối phát sinh.

Giá trị hàng tồn kho được xác định theo phương pháp bình quân gia quyền.

Hàng tồn kho được hạch toán theo phương pháp kê khai thường xuyên.

Dự phòng giảm giá hàng tồn kho được lập vào thời điểm cuối năm căn cứ theo số chênh lệch giữa giá gốc của hàng tồn kho lớn hơn giá trị thuần có thể thực hiện được.

07. Nguyên tắc ghi nhận và khấu hao tài sản cố định

Nguyên tắc ghi nhận TSCĐ hữu hình, TSCĐ vô hình, TSCĐ thuê tài chính

Tài sản cố định hữu hình, vô hình được ghi nhận theo giá gốc. Trong quá trình sử dụng, tài sản cố định hữu hình, tài sản cố định vô hình được ghi nhận theo nguyên giá, giá trị hao mòn lũy kế và giá trị còn lại.

Tài sản cố định thuê tài chính được ghi nhận nguyên giá theo giá trị hợp lý hoặc giá trị hiện tại của khoản thanh toán tiền thuê tối thiểu (không bao gồm thuế GTGT) và các chi phí trực tiếp phát sinh ban đầu liên quan đến TSCĐ thuê tài chính. Trong quá trình sử dụng, tài sản cố định thuê tài chính được ghi nhận theo nguyên giá, hao mòn lũy kế và giá trị còn lại.

Phương pháp khấu hao TSCĐ hữu hình, TSCĐ vô hình, TSCĐ thuê tài chính

Tài sản cố định được khấu hao theo phương pháp đường thẳng dựa trên thời gian hữu dụng ước tính. Cụ thể như sau:

- Nhà cửa, vật kiến trúc	25 - 50 năm
- Máy móc, thiết bị	06 - 15 năm
- Phương tiện vận tải, truyền dẫn	06 - 10 năm

CÔNG TY CỔ PHẦN ĐẦU TƯ VÀ XÂY DỰNG XUÂN MAI

Tầng 4, tòa tháp Xuân Mai, đường Tô Hiệu, phường Hà Cầu, quận Hà Đông, thành phố Hà Nội

Bản thuyết minh Báo cáo tài chính hợp nhất (tiếp theo)

- Thiết bị, dụng cụ quản lý	03 - 10 năm
- Tài sản cố định hữu hình khác	20 năm
- Phần mềm máy tính	03 năm
- Phần mềm quản lý nhân sự	03 năm

Tài sản cố định thuê tài chính được trích khấu hao như tài sản của Công ty. Đối với TSCĐ thuê tài chính không chắc chắn sẽ được mua lại thì sẽ được tính trích khấu hao theo thời hạn thuê khi thời hạn thuê ngắn hơn thời gian sử dụng hữu ích của nó.

08. Nguyên tắc ghi nhận và khấu hao bất động sản đầu tư

Nguyên giá

Bất động sản đầu tư được ghi nhận theo giá gốc. Trong quá trình nắm giữ chờ tăng giá, hoặc cho thuê hoạt động, bất động sản đầu tư được ghi nhận theo nguyên giá, giá trị hao mòn lũy kế và giá trị còn lại. Các chi phí phát sinh sau khi đưa bất động sản đầu tư vào sử dụng được ghi nhận vào báo cáo kết quả hoạt động kinh doanh hợp nhất trong năm mà các chi phí này phát sinh. Trong các trường hợp có thể chứng minh một cách rõ ràng rằng các khoản chi phí này làm lợi ích kinh tế trong tương lai dự tính thu được từ việc sử dụng bất động sản đầu tư vượt mức hoạt động tiêu chuẩn được đánh giá ban đầu thì các khoản chi phí này được ghi tăng nguyên giá bất động sản đầu tư.

Khấu hao

Quyền sử dụng đất không có thời hạn xác định không được khấu hao. Quyền sử dụng đất có thời hạn được thể hiện theo nguyên giá trừ giá trị hao mòn lũy kế. Khấu hao được tính theo phương pháp đường thẳng dựa trên thời gian hữu dụng ước tính của bất động sản đầu tư. Thời gian hữu dụng ước tính như sau:

- Nhà cửa vật kiến trúc	50 năm
- Cơ sở hạ tầng	10 năm

Bất động sản đầu tư nắm giữ chờ tăng giá không được trích khấu hao. Trường hợp có bằng chứng chắc chắn cho thấy bất động sản đầu tư nắm giữ chờ tăng giá bị giảm giá so với giá trị thị trường và khoản giảm giá được xác định một cách đáng tin cậy thì bất động sản đầu tư nắm giữ chờ tăng giá được ghi giảm nguyên giá và tổn thất được ghi nhận vào giá vốn hàng bán.

09. Nguyên tắc ghi nhận các hợp đồng hợp tác kinh doanh

Hợp đồng hợp tác kinh doanh (BCC) là thỏa thuận bằng hợp đồng của hai hoặc nhiều bên để cùng thực hiện hoạt động kinh tế nhưng không hình thành pháp nhân độc lập. Hoạt động này có thể được đồng kiểm soát bởi các bên góp vốn theo thỏa thuận liên doanh hoặc kiểm soát bởi một trong số các bên tham gia.

Trường hợp nhận tiền, tài sản của các bên khác đóng góp cho hoạt động hợp tác kinh doanh (BCC) được kế toán là nợ phải trả. Trường hợp đưa tiền, tài sản đi đóng góp cho hoạt động hợp tác kinh doanh (BCC) được ghi nhận là nợ phải thu. Trong quá trình thực hiện hoạt động BCC, tùy theo từng trường hợp kế toán tiếp tục thực hiện đối với các hình thức cụ thể như sau:

a) Đối với BCC theo hình thức hoạt động kinh doanh đồng kiểm soát

Các bên tham gia liên doanh cùng mở sổ kế toán để ghi chép và phản ánh trong Báo cáo tài chính của mình các nội dung sau đây:

- Tài sản góp vốn liên doanh và chịu sự kiểm soát của bên góp vốn liên doanh;
- Các khoản nợ phải trả phải gánh chịu;
- Doanh thu được chia từ việc bán hàng hoặc cung cấp dịch vụ của liên doanh;
- Chi phí phải gánh chịu.

CÔNG TY CỔ PHẦN ĐẦU TƯ VÀ XÂY DỰNG XUÂN MAI

Tầng 4, tòa tháp Xuân Mai, đường Tô Hiệu, phường Hà Cầu, quận Hà Đông, thành phố Hà Nội

Bản thuyết minh Báo cáo tài chính hợp nhất (tiếp theo)

Các bên thực hiện phân chia doanh thu từ việc bán hàng hoặc cung cấp dịch vụ của liên doanh, phân chia chi phí chung theo các thỏa thuận trong Hợp đồng liên doanh.

b) Đối với BCC chia lợi nhuận sau thuế

- Nếu BCC quy định các bên khác tham gia BCC được hưởng một khoản lợi nhuận cố định mà không phụ thuộc vào kết quả kinh doanh của hợp đồng thì:
 - Bên thực hiện kế toán của BCC ghi nhận toàn bộ doanh thu, chi phí, và lợi nhuận sau thuế của BCC trên Báo cáo kết quả hoạt động kinh doanh hợp nhất của mình. Trong đó, chi phí của BCC bao gồm cả khoản lợi nhuận cố định trả cho các bên khác tham gia BCC.
 - Các bên còn lại chỉ ghi nhận doanh thu cho thuê tài sản đối với khoản được chia từ BCC.
- Nếu BCC quy định các bên cùng nhau phân chia lãi, lỗ theo kết quả kinh doanh của BCC thì:
 - Các bên thực hiện ghi nhận trên Báo cáo kết quả hoạt động kinh doanh hợp nhất hợp nhất phần doanh thu, chi phí và lợi nhuận tương ứng với phần được chia theo thỏa thuận của BCC.
 - Bên thực hiện kế toán của BCC có nghĩa vụ thay mặt các bên khác thực hiện nghĩa vụ của BCC với Ngân sách Nhà nước, thực hiện quyết toán thuế và phân bổ lại nghĩa vụ này cho các bên khác theo thỏa thuận của BCC.

10. Nguyên tắc ghi nhận chi phí trả trước

Các chi phí đã phát sinh liên quan đến kết quả hoạt động sản xuất kinh doanh của nhiều kỳ kế toán được hạch toán vào chi phí trả trước để phân bổ dần vào kết quả hoạt động kinh doanh hợp nhất trong các kỳ kế toán sau.

Việc tính và phân bổ chi phí trả trước dài hạn vào chi phí sản xuất kinh doanh từng kỳ kế toán được căn cứ vào tính chất, mức độ từng loại chi phí để lựa chọn phương pháp và tiêu thức phân bổ hợp lý. Chi phí trả trước được phân bổ dần vào chi phí sản xuất kinh doanh theo phương pháp đường thẳng.

11. Nguyên tắc ghi nhận nợ phải trả và chi phí phải trả

Các khoản nợ phải trả và chi phí phải trả được ghi nhận cho số tiền phải trả trong tương lai liên quan đến hàng hóa và dịch vụ đã nhận được. Chi phí phải trả được ghi nhận dựa trên các ước tính hợp lý về số tiền phải trả.

Việc phân loại các khoản nợ phải trả là phải trả người bán, chi phí phải trả và phải trả khác được thực hiện theo nguyên tắc sau:

- Phải trả người bán phản ánh các khoản phải trả mang tính chất thương mại phát sinh từ giao dịch mua hàng hóa, dịch vụ, tài sản và người bán là đơn vị độc lập với Công ty, bao gồm cả các khoản phải trả khi nhập khẩu thông qua người nhận ủy thác.
- Chi phí phải trả phản ánh các khoản phải trả cho hàng hóa, dịch vụ đã nhận được từ người bán hoặc đã cung cấp cho người mua nhưng chưa chi trả do chưa có hóa đơn hoặc chưa đủ hồ sơ, tài liệu kế toán và các khoản phải trả cho người lao động về tiền lương nghỉ phép, các khoản chi phí sản xuất, kinh doanh phải trích trước.
- Phải trả khác phản ánh các khoản phải trả không có tính thương mại, không liên quan đến giao dịch mua, bán, cung cấp hàng hóa dịch vụ.

12. Nguyên tắc ghi nhận vay và nợ phải trả thuê tài chính

Giá trị khoản nợ phải trả thuê tài chính là tổng số tiền phải trả được tính bằng giá trị hiện tại của khoản thanh toán tiền thuê tối thiểu hoặc giá trị hợp lý của tài sản thuê.

CÔNG TY CỔ PHẦN ĐẦU TƯ VÀ XÂY DỰNG XUÂN MAI

Tầng 4, tòa tháp Xuân Mai, đường Tô Hiệu, phường Hà Cầu, quận Hà Đông, thành phố Hà Nội

Bản thuyết minh Báo cáo tài chính hợp nhất (tiếp theo)

Các khoản vay và nợ phải trả thuê tài chính được theo dõi theo từng đối tượng cho vay, từng khối ước vay nợ và kỳ hạn phải trả của các khoản vay, nợ thuê tài chính. Trường hợp vay, nợ bằng ngoại tệ thì thực hiện theo dõi chi tiết theo nguyên tệ.

13. Nguyên tắc ghi nhận và vốn hóa các khoản chi phí đi vay

Chi phí đi vay được ghi nhận vào chi phí sản xuất, kinh doanh trong năm khi phát sinh, trừ chi phí đi vay liên quan trực tiếp đến việc đầu tư xây dựng hoặc sản xuất tài sản dở dang được tính vào giá trị của tài sản đó (được vốn hoá) khi có đủ các điều kiện quy định trong Chuẩn mực Kế toán Việt Nam số 16 “Chi phí đi vay”. Ngoài ra, đối với khoản vay riêng phục vụ việc xây dựng tài sản cố định, bất động sản đầu tư, lãi vay được vốn hóa kể cả khi thời gian xây dựng dưới 12 tháng.

Đối với các khoản vốn vay chung, trong đó có sử dụng cho mục đích đầu tư xây dựng hoặc sản xuất một tài sản dở dang thì số chi phí đi vay có đủ điều kiện vốn hoá trong mỗi kỳ kế toán được xác định theo tỷ lệ vốn hoá đối với chi phí lũy kế bình quân gia quyền phát sinh cho việc đầu tư xây dựng hoặc sản xuất tài sản đó. Tỷ lệ vốn hoá được tính theo tỷ lệ lãi suất bình quân gia quyền của các khoản vay chưa trả trong năm, ngoại trừ các khoản vay riêng biệt phục vụ cho mục đích có một tài sản dở dang.

Tỷ lệ vốn hoá được sử dụng để xác định chi phí đi vay được vốn hoá trong kỳ là 9,0%/năm.

14. Nguyên tắc ghi nhận doanh thu chưa thực hiện

Doanh thu chưa thực hiện gồm doanh thu nhận trước như: số tiền của khách hàng đã trả trước cho một hoặc nhiều năm tài chính về cho thuê tài sản và các khoản doanh thu chưa thực hiện khác như: chênh lệch giữa giá bán hàng trả chậm, trả góp theo cam kết với giá bán trả tiền ngay, khoản doanh thu tương ứng với giá trị hàng hóa, dịch vụ hoặc số phải chiết khấu giảm giá cho khách hàng trong chương trình khách hàng truyền thống.

Doanh thu chưa thực hiện được kết chuyển vào Doanh thu bán hàng và cung cấp dịch vụ hoặc Doanh thu hoạt động tài chính theo số tiền được xác định phù hợp với từng năm tài chính.

15. Nguyên tắc ghi nhận vốn chủ sở hữu

Vốn góp của chủ sở hữu được ghi nhận theo số vốn thực góp của chủ sở hữu.

Cổ phiếu quỹ là cổ phiếu do Công ty phát hành và sau đó mua lại. Cổ phiếu quỹ được ghi nhận theo giá trị thực tế và trình bày trên Bảng cân đối kế toán hợp nhất là một khoản ghi giảm vốn chủ sở hữu.

Lợi nhuận sau thuế chưa phân phối phản ánh kết quả kinh doanh (lãi, lỗ) sau thuế thu nhập doanh nghiệp và tình hình phân chia lợi nhuận hoặc xử lý lỗ của Công ty. Việc phân phối lợi nhuận được thực hiện khi Công ty có lợi nhuận sau thuế chưa phân phối không vượt quá mức lợi nhuận sau thuế chưa phân phối trên Báo cáo tài chính hợp nhất sau khi đã loại trừ ảnh hưởng của các khoản lãi do ghi nhận từ giao dịch mua giá rẻ. Trường hợp trả cổ tức, lợi nhuận cho chủ sở hữu quá mức số lợi nhuận sau thuế chưa phân phối được ghi nhận như trường hợp giảm vốn góp. Lợi nhuận sau thuế chưa phân phối có thể được chia cho các nhà đầu tư dựa trên tỷ lệ góp vốn sau khi được Đại hội đồng cổ đông/Hội đồng quản trị phê duyệt và sau khi đã trích lập các quỹ theo Điều lệ Công ty và các quy định của pháp luật Việt Nam.

Cổ tức phải trả cho các cổ đông được ghi nhận là khoản phải trả trong Bảng Cân đối kế toán hợp nhất của Công ty sau khi có thông báo chia cổ tức của Hội đồng Quản trị Công ty.

CÔNG TY CỔ PHẦN ĐẦU TƯ VÀ XÂY DỰNG XUÂN MAI

Tầng 4, tòa tháp Xuân Mai, đường Tô Hiệu, phường Hà Cầu, quận Hà Đông, thành phố Hà Nội

Bản thuyết minh Báo cáo tài chính hợp nhất (tiếp theo)

16. Nguyên tắc và phương pháp ghi nhận doanh thu

Doanh thu bán hàng hóa, thành phẩm

Doanh thu bán hàng được ghi nhận khi đồng thời thỏa mãn các điều kiện sau:

- Phần lớn rủi ro và lợi ích gắn liền với quyền sở hữu sản phẩm hoặc hàng hóa đã được chuyển giao cho người mua;
- Công ty không còn nắm giữ quyền quản lý hàng hóa như người sở hữu hàng hóa hoặc quyền kiểm soát hàng hóa;
- Doanh thu được xác định tương đối chắc chắn;
- Công ty đã thu được hoặc sẽ thu được lợi ích kinh tế từ giao dịch bán hàng;
- Xác định được chi phí liên quan đến giao dịch bán hàng.

Doanh thu bán hàng được xác định theo giá trị hợp lý của các khoản tiền đã thu hoặc sẽ thu được theo nguyên tắc kế toán dồn tích. Các khoản nhận trước của khách hàng không được ghi nhận là doanh thu trong năm.

Doanh thu cung cấp dịch vụ

Doanh thu cung cấp dịch vụ được ghi nhận khi kết quả của giao dịch đó được xác định một cách đáng tin cậy. Trường hợp việc cung cấp dịch vụ liên quan đến nhiều năm thì doanh thu được ghi nhận trong năm theo kết quả phân công việc đã hoàn thành vào ngày lập Bảng cân đối kế toán hợp nhất của năm đó. Kết quả của giao dịch cung cấp dịch vụ được xác định khi thỏa mãn tất cả các điều kiện sau:

- Doanh thu được xác định tương đối chắc chắn;
- Có khả năng thu được lợi ích kinh tế từ giao dịch cung cấp dịch vụ đó;
- Xác định được phần công việc đã hoàn thành vào ngày lập Bảng cân đối kế toán hợp nhất;
- Xác định được chi phí phát sinh cho giao dịch và chi phí để hoàn thành giao dịch cung cấp dịch vụ đó.

Doanh thu bán bất động sản

Doanh thu bán bất động sản mà Công ty là chủ đầu tư được ghi nhận khi thỏa mãn đồng thời tất cả các điều kiện sau:

- Bất động sản đã hoàn thành toàn bộ và bàn giao cho người mua, doanh nghiệp đã chuyển giao rủi ro và lợi ích gắn liền với quyền sở hữu bất động sản cho người mua;
- Công ty không còn nắm giữ quyền quản lý bất động sản như người sở hữu bất động sản hoặc quyền kiểm soát bất động sản;
- Doanh thu được xác định tương đối chắc chắn;
- Công ty đã thu được hoặc sẽ thu được lợi ích kinh tế từ giao dịch bán bất động sản;
- Xác định được chi phí liên quan đến giao dịch bán bất động sản.

Doanh thu hợp đồng xây dựng

Hợp đồng xây dựng mà Công ty đang thực hiện quy định nhà thầu được thanh toán theo giá trị khối lượng thực hiện. Doanh thu hợp đồng xây dựng được ghi nhận tương ứng với phần công việc đã hoàn thành được khách hàng xác nhận trong năm. Kết quả thực hiện hợp đồng được ước tính đáng tin cậy dựa trên hồ sơ nghiệm thu thanh toán với chủ đầu tư.

Doanh thu hoạt động tài chính

Doanh thu phát sinh từ tiền lãi, tiền bản quyền, cổ tức, lợi nhuận được chia và các khoản doanh thu hoạt động tài chính khác được ghi nhận khi thỏa mãn đồng thời hai (02) điều kiện sau:

CÔNG TY CỔ PHẦN ĐẦU TƯ VÀ XÂY DỰNG XUÂN MAI

Tầng 4, tòa tháp Xuân Mai, đường Tô Hiệu, phường Hà Cầu, quận Hà Đông, thành phố Hà Nội

Bản thuyết minh Báo cáo tài chính hợp nhất (tiếp theo)

- Có khả năng thu được lợi ích kinh tế từ giao dịch đó;
- Doanh thu được xác định tương đối chắc chắn.

17. Nguyên tắc ghi nhận giá vốn hàng bán

Giá vốn hàng bán phản ánh trị giá vốn của sản phẩm, hàng hóa, dịch vụ, bất động sản đầu tư; giá thành sản xuất của sản phẩm xây lắp bán trong năm, chi phí liên quan đến hoạt động kinh doanh bất động sản đầu tư.

Giá vốn hàng bán được ghi nhận phù hợp với Doanh thu đã phát sinh bao gồm cả việc trích trước chi phí vào giá vốn hàng bán. Việc trích trước chi phí để tạm tính giá vốn bất động sản nếu có đảm bảo các nguyên tắc sau:

- Chi trích trước đối với các khoản chi phí đã có trong dự toán đầu tư, xây dựng nhưng chưa có đủ hồ sơ, tài liệu để nghiệm thu khối lượng;
- Chi trích trước chi phí để tạm tính giá vốn hàng bán cho phần bất động sản đã hoàn thành bán trong kỳ và đủ điều kiện ghi nhận doanh thu;
- Số chi phí trích trước và chi phí thực tế được ghi nhận vào giá vốn hàng bán phải đảm bảo tương ứng với định mức giá vốn tính theo tổng chi phí dự toán của phần hàng hóa bất động sản đã bán (được xác định theo diện tích).

18. Nguyên tắc và phương pháp ghi nhận chi phí tài chính

Các khoản chi phí được ghi nhận vào chi phí tài chính gồm:

- Các khoản lỗ do thay đổi tỷ giá hối đoái của các nghiệp vụ phát sinh liên quan đến ngoại tệ;
- Chi phí đi vay vốn;
- Các chi phí khác.

Các khoản trên được ghi nhận theo tổng số phát sinh trong năm, không bù trừ với doanh thu hoạt động tài chính.

19. Nguyên tắc và phương pháp ghi nhận chi phí thuế thu nhập doanh nghiệp (TNDN) hiện hành và chi phí thuế thu nhập doanh nghiệp hoãn lại

Chi phí thuế thu nhập doanh nghiệp hiện hành được xác định trên cơ sở thu nhập chịu thuế và thuế suất thuế TNDN trong năm hiện hành.

Chi phí thuế thu nhập doanh nghiệp hoãn lại được xác định trên cơ sở số chênh lệch tạm thời được khấu trừ, số chênh lệch tạm thời chịu thuế và thuế suất thuế TNDN.

20. Các nguyên tắc và phương pháp lập Báo cáo tài chính hợp nhất

a. Phương pháp ghi nhận lợi ích cổ đông không kiểm soát:

Trong Bảng cân đối kế toán hợp nhất, lợi ích cổ đông không kiểm soát trong giá trị hợp lý của tài sản thuần của các Công ty con được xác định và trình bày thành một chi tiêu riêng biệt thuộc phần vốn chủ sở hữu.

Các khoản lỗ phát sinh tại công ty con phải được phân bổ tương ứng với phần sở hữu của cổ đông không kiểm soát, kể cả trường hợp số lỗ đó lớn hơn phần sở hữu của cổ đông không kiểm soát trong tài sản thuần của công ty con.

Trên Báo cáo kết quả hoạt động kinh doanh hợp nhất, lợi ích cổ đông không kiểm soát được xác định căn cứ vào tỷ lệ lợi ích cổ đông không kiểm soát và lợi nhuận sau thuế thu nhập doanh nghiệp của các công ty con.

CÔNG TY CỔ PHẦN ĐẦU TƯ VÀ XÂY DỰNG XUÂN MAI

Tầng 4, tòa tháp Xuân Mai, đường Tô Hiệu, phường Hà Cầu, quận Hà Đông, thành phố Hà Nội

Bản thuyết minh Báo cáo tài chính hợp nhất (tiếp theo)

b. Phương pháp loại trừ các giao dịch nội bộ:

Loại trừ ảnh hưởng của giao dịch bán hàng tồn kho:

Doanh thu và giá vốn của hàng tiêu thụ trong nội bộ tập đoàn phải được loại trừ toàn bộ. Các khoản lãi, lỗ chưa thực hiện từ các giao dịch bán hàng đang phản ánh trong giá trị của hàng tồn kho cũng phải được loại trừ hoàn toàn.

Lãi hoặc lỗ chưa thực hiện trong giá trị hàng tồn kho cuối năm phải được loại trừ khỏi giá trị hàng tồn kho cuối năm, đồng thời lãi hoặc lỗ chưa thực hiện trong giá trị hàng tồn kho đầu năm cũng phải được loại trừ khỏi giá vốn hàng bán trong năm.

c. Loại trừ ảnh hưởng của giao dịch bán tài sản cố định trong nội bộ

Các khoản thu nhập khác, chi phí khác, lãi hoặc lỗ chưa thực hiện phát sinh từ các giao dịch bán tài sản cố định trong nội bộ tập đoàn phải được loại trừ hoàn toàn. Trong Báo cáo tài chính hợp nhất, giá trị ghi sổ của TSCĐ (nguyên giá, hao mòn lũy kế) phải được điều chỉnh lại như thể không phát sinh giao dịch bán tài sản cố định trong nội bộ tập đoàn.

Trường hợp tài sản cố định được bán có lãi thì chi phí khấu hao đang được ghi nhận trong Báo cáo tài chính riêng của bên mua tài sản cố định sẽ cao hơn chi phí khấu hao xét trên phương diện của cả tập đoàn, do đó trong Báo cáo tài chính hợp nhất kế toán phải điều chỉnh giảm chi phí khấu hao và hao mòn lũy kế do ảnh hưởng của giao dịch bán tài sản cố định trong nội bộ tập đoàn.

Khi loại trừ lãi chưa thực hiện trong giao dịch bán tài sản cố định trong nội bộ tập đoàn thì giá trị ghi sổ của tài sản cố định trong Báo cáo tài chính hợp nhất sẽ nhỏ hơn cơ sở tính thuế của nó nên kế toán phải phản ánh tài sản thuế thu nhập hoãn lại tương ứng với số lãi chưa thực hiện bị loại trừ khỏi giá trị TSCĐ. Trong Báo cáo kết quả hoạt động kinh doanh hợp nhất, khoản mục chi phí thuế thu nhập doanh nghiệp hoãn lại cũng phải được ghi giảm số tiền tương ứng với thuế thu nhập doanh nghiệp hoãn lại phát sinh từ việc loại trừ lãi chưa thực hiện của tập đoàn. Tài sản thuế thu nhập hoãn lại phát sinh từ giao dịch bán tài sản cố định giữa các đơn vị trong nội bộ tập đoàn sẽ được hoàn nhập dần hàng năm khi kế toán điều chỉnh giảm chi phí khấu hao của tập đoàn.

Loại trừ cổ tức công ty mẹ được chia từ lợi nhuận sau ngày mua của công ty con:

Toàn bộ cổ tức được chia từ lợi nhuận sau ngày mua từ các công ty con trong tập đoàn phải được loại trừ hoàn toàn trong Báo cáo tài chính hợp nhất. Nếu công ty mẹ chưa nhận được số cổ tức hoặc lợi nhuận được chia này do công ty con chưa chuyển tiền thì khi lập Báo cáo tài chính hợp nhất phải loại trừ số phải thu, phải trả về số cổ tức lợi nhuận được chia đang phản ánh trong khoản mục phải thu khác trong Báo cáo tài chính riêng của công ty mẹ và khoản mục phải trả khác trong Báo cáo tài chính riêng của công ty con chia lợi nhuận.

V. THÔNG TIN BỔ SUNG CHO CÁC KHOẢN MỤC TRÌNH BÀY TRONG BẢNG CÂN ĐỐI KẾ TOÁN HỢP NHẤT

Đơn vị tính: VND

01. Tiền và các khoản tương đương tiền

	Số cuối năm	Số đầu năm
- Tiền mặt	6.766.549.126	4.054.034.854
- Tiền gửi ngân hàng không kỳ hạn	119.938.769.990	142.991.401.653
- Các khoản tương đương tiền (*)	9.000.000.000	7.000.000.000
Cộng	135.705.319.116	154.045.436.507

(*): Các khoản tiền gửi có kỳ hạn từ 01 đến 03 tháng tại Ngân hàng TMCP Tiên Phong – CN Hoàn Kiếm và Ngân hàng TMCP Đầu tư và Phát triển Việt Nam – CN Hà Tây, lãi suất gửi từ 3,5% - 5,5%/năm.

CÔNG TY CỔ PHẦN ĐẦU TƯ VÀ XÂY DỰNG XUÂN MAI

Tầng 4, tòa tháp Xuân Mai, đường Tô Hiệu, phường Hà Cầu, quận Hà Đông, thành phố Hà Nội

Bản thuyết minh Báo cáo tài chính hợp nhất (tiếp theo)

Đơn vị tính: VND

02. Các khoản đầu tư tài chính**a. Chứng khoán kinh doanh**

	Số cuối năm			Số đầu năm		
	Giá gốc	Giá trị hợp lý	Dự phòng	Giá gốc	Giá trị hợp lý	Dự phòng
- Ngân hàng TMCP Đầu tư và Phát triển Việt Nam	41.088.500	41.088.500	-	41.088.500	41.088.500	-
Cộng	41.088.500	41.088.500	-	41.088.500	41.088.500	-

b. Đầu tư nắm giữ đến ngày đáo hạn

	Số cuối năm		Số đầu năm	
	Giá gốc	Giá trị ghi sổ	Giá gốc	Giá trị ghi sổ
b.1. Ngắn hạn	5.000.000.000	5.000.000.000	-	-
+ Tiền gửi có kỳ hạn ^(*)	5.000.000.000	5.000.000.000	-	-
b.2. Dài hạn	16.550.000.000	16.550.000.000	18.420.000.000	18.420.000.000
+ Trái phiếu ^(*)	16.550.000.000	16.550.000.000	18.420.000.000	18.420.000.000
Cộng	21.550.000.000	21.550.000.000	18.420.000.000	18.420.000.000

(*) : Là khoản tiền gửi tại Ngân hàng TMCP Đầu tư và Phát triển Việt Nam có kỳ hạn 6 tháng, lãi suất 6,6%/năm.

(**): - Theo Giấy chứng nhận quyền sở hữu trái phiếu phát hành ra công chúng năm 2018, đáo hạn từ 07 năm đến 10 năm kể từ ngày phát hành của Ngân hàng TMCP Đầu tư và Phát triển Việt Nam chứng nhận, lãi suất bằng trung bình cộng lãi suất tiền gửi tiết kiệm cá nhân bằng Đồng Việt Nam, trả sau, áp dụng cho kỳ hạn 12 tháng (hoặc tương đương) được công bố trên trang thông tin điện tử chính thức của bốn (04) Ngân hàng tham chiếu tại Ngày xác định lãi suất + 1%/năm, tổng số lượng trái phiếu là : 298 trái phiếu, mệnh giá 10.000.000 đồng/TP.

- Trái phiếu mua tại Ngân hàng TMCP Bưu điện Liên Việt với số lượng là 200 trái phiếu, mệnh giá 10.000.000 đồng/trái phiếu. Thời hạn 7 năm, lãi suất 8,1%/năm.
- Theo Giấy chứng nhận quyền sở hữu trái phiếu phát hành ra công chúng năm 2019, đáo hạn từ 07 năm đến 10 năm kể từ ngày phát hành của Ngân hàng TMCP Đầu tư và Phát triển Việt Nam chứng nhận, lãi suất bằng trung bình cộng lãi suất tiền gửi tiết kiệm cá nhân bằng Đồng Việt Nam, trả sau, áp dụng cho kỳ hạn 12 tháng (hoặc tương đương) được công bố trên trang thông tin điện tử chính thức của bốn (04) Ngân hàng tham chiếu tại ngày xác định lãi suất + 1,2%/năm, tổng số lượng trái phiếu là: 927 trái phiếu, mệnh giá 10.000.000 đồng/TP.
- Theo Giấy chứng nhận quyền sở hữu trái phiếu phát hành ra công chúng năm 2020, đáo hạn 07 năm kể từ ngày phát hành của Ngân hàng TMCP Bưu điện Liên Việt chứng nhận, lãi suất 8,1%/năm, tổng số lượng trái phiếu là: 200 trái phiếu, mệnh giá 10.000.000 đồng/TP.

CÔNG TY CỔ PHẦN ĐẦU TƯ VÀ XÂY DỰNG XUÂN MAI

Tầng 4, tòa tháp Xuân Mai, đường Tô Hiệu, phường Hà Cầu, quận Hà Đông, thành phố Hà Nội

Bản thuyết minh Báo cáo tài chính hợp nhất (tiếp theo)

Đơn vị tính: VND

c. Đầu tư tài chính dài hạn

	Số cuối năm				Số đầu năm			
	% sở hữu	% quyền biểu quyết	Giá gốc	Giá trị theo phương pháp vốn chủ	% sở hữu	% quyền biểu quyết	Giá gốc	Giá trị theo phương pháp vốn chủ
- Đầu tư vào công ty liên doanh, liên kết			275.501.153.927	210.583.002.387			344.401.153.927	276.115.222.335
+ Công ty Cổ phần Đầu tư và Phát triển Đô thị Sơn An	32,10	32,10	29.970.755.000	29.970.755.000	32,10	32,10	29.970.755.000	29.970.755.000
+ Công ty Cổ phần Đầu tư và Xây dựng số 45	49,00	49,00	40.430.398.927	-	49,00	49,00	40.430.398.927	-
+ Công ty Cổ phần Xuân Mai Đà Nẵng	49,00	49,00	24.500.000.000	-	49,00	49,00	24.500.000.000	-
+ Công ty Cổ phần Xuân Mai Sài Gòn (*)	-	-	-	-	20,00	20,00	200.000.000.000	196.644.467.335
+ Công ty Cổ phần Xuân Mai Thanh Hóa (**)	40,00	40,00	60.000.000.000	60.012.247.387	-	-	-	-
+ Công ty Cổ phần tư vấn và dịch vụ kỹ thuật điện	45,00	45,00	120.600.000.000	120.600.000.000	45,00	45,00	49.500.000.000	49.500.000.000
Cộng			275.501.153.927	210.583.002.387			344.401.153.927	276.115.222.335

(*) : Trong năm, Công ty Cổ phần Đầu tư Xây dựng Xuân Mai Sài Gòn đã mua lại 20.000.000 cổ phần thuộc quyền sở hữu của Công ty Cổ phần Đầu tư và Xây dựng Xuân Mai tại Công ty Cổ phần Đầu tư Xây dựng Xuân Mai Sài Gòn, giá trị chuyển nhượng 600.000.000.000 đồng theo Hợp đồng mua bán cổ phần số 01/2020/HĐ/XMSG-XMC ngày 26 tháng 8 năm 2020.

(**) Trong năm, Công ty đã chuyển nhượng 11% vốn đầu tư tại Công ty Cổ phần Xuân Mai Thanh Hóa theo biên bản họp Hội đồng quản trị số 14/2020/BB/XMC – HĐQT và nghị quyết Hội đồng quản trị số 14/2020/NQ/XMC – HĐQT ngày 30 tháng 6 năm 2020. Tại ngày 31/12/2020, số vốn Công ty nắm giữ tại Công ty Cổ phần Xuân Mai Thanh Hóa là 60.000.000.000 đồng, chiếm 40% vốn điều lệ.

CÔNG TY CỔ PHẦN ĐẦU TƯ VÀ XÂY DỰNG XUÂN MAI

Tầng 4, tòa tháp Xuân Mai, đường Tô Hiệu, phường Hà Cầu, quận Hà Đông, thành phố Hà Nội

Bản thuyết minh Báo cáo tài chính hợp nhất (tiếp theo)

Đơn vị tính: VND

	Số cuối năm			Số đầu năm						
	% sở hữu	% quyền biểu quyết	Giá gốc	Dự phòng	Giá trị hợp lý	% sở hữu	% quyền biểu quyết	Giá gốc	Dự phòng	Giá trị hợp lý
- Đầu tư vào đơn vị khác			157.422.150.000	-				159.257.150.000	(1.835.000.000)	
+ Công ty Cổ phần Du lịch Khách sạn Suối Mơ	-	-	-	-		6,12	6,12	1.835.000.000	(1.835.000.000)	(*)
+ Công ty Cổ phần Đầu tư Phát triển điện miền Bắc 2 ⁽ⁱ⁾	0,13	0,13	722.150.000	-	1.616.505.000	0,13	0,13	722.150.000	-	(*)
+ Công ty Cổ phần Điện Việt Lào	6,74	6,74	156.700.000.000	-	(*)	6,74	6,74	156.700.000.000	-	(*)
Cộng			157.422.150.000	-				159.257.150.000	(1.835.000.000)	

(*): Tại ngày kết thúc năm tài chính, Công ty chưa xác định giá trị hợp lý của các khoản đầu tư tài chính dài hạn để thuyết minh trong báo cáo tài chính riêng bởi vì không có giá niêm yết trên thị trường cho các khoản đầu tư tài chính dài hạn này.

(i) Lấy theo giá đóng cửa của ngày 31 tháng 12 năm 2020 trên sàn giao dịch chứng khoán.

CÔNG TY CỔ PHẦN ĐẦU TƯ VÀ XÂY DỰNG XUÂN MAI

Tầng 4, tòa tháp Xuân Mai, đường Tô Hiệu, phường Hà Cầu, quận Hà Đông, thành phố Hà Nội

Bản thuyết minh Báo cáo tài chính hợp nhất (tiếp theo)

Đơn vị tính: VND

Các giao dịch trọng yếu giữa Công ty và Công ty liên doanh, liên kết trong năm:

	Năm nay	Năm trước
Góp vốn đầu tư		
+ Công ty CP Đầu tư và Xây dựng Xuân Mai Sài Gòn	-	20.000.000.000
Doanh thu bán hàng và dịch vụ		
+ Công ty Cổ phần đầu tư xây dựng Xuân Mai Sài Gòn	-	1.039.879.013.943
+ Công ty Cổ phần Xuân Mai Thanh Hóa	251.751.220.716	294.132.951.778
Mua hàng hóa và dịch vụ		
+ Công ty cổ phần đầu tư xây dựng Xuân Mai Sài Gòn	-	778.900.715
Chi phí lãi vay và lãi chậm thanh toán		
+ Công ty Cổ phần Đầu tư xây dựng Xuân Mai Sài Gòn	-	1.980.601.875
Vay ngắn hạn		
+ Công ty Cổ phần Tư vấn và Dịch vụ Kỹ thuật điện	71.100.000.000	-

03. Phải thu của khách hàng

	Số cuối năm	Số đầu năm
a. Phải thu của khách hàng ngắn hạn	2.649.217.107.236	1.797.080.391.412
- Công ty Cổ phần xây dựng và thương mại VT	146.697.581.558	146.697.581.558
- Công ty TNHH Bất động sản và Xây dựng Việt Hưng	687.387.106	86.842.706.941
- Công ty Cổ phần đầu tư xây dựng Xuân Mai Sài Gòn	1.209.674.682.616	537.793.998.241
- Công ty Cổ phần tập đoàn đầu tư và thương mại Thăng Long	71.307.762.342	62.740.382.030
- Công ty Cổ phần sản xuất Bao Bì và hàng xuất khẩu	503.288.572.049	275.166.849.683
- Phải thu ngắn hạn của khách hàng khác	717.561.121.565	687.838.872.959
Cộng	2.649.217.107.236	1.797.080.391.412

b. Phải thu của khách hàng là các bên liên quan

	Số cuối năm	Số đầu năm
Phải thu của khách hàng là công ty liên kết	73.546.597.964	36.594.997.042
- Công ty Cổ phần Bê tông Xuân Mai Miền Nam	10.546.259.605	10.496.259.605
- Công ty Cổ phần Xuân Mai Đà Nẵng	21.232.082.485	20.873.729.142
- Công ty Cổ phần Đầu tư Phát triển Đô thị Sơn An	5.225.008.295	5.225.008.295
- Công ty Cổ phần Xuân Mai Thanh Hóa	36.543.247.579	5.048.478.683
Cộng	73.546.597.964	36.594.997.042

04. Trả trước cho người bán

	Số cuối năm	Số đầu năm
Trả trước cho người bán ngắn hạn	120.300.190.985	164.296.761.526
- Công ty Cổ phần xây dựng và thương mại VT	34.400.000.000	34.400.000.000
- Công ty Cổ phần tập đoàn đầu tư và thương mại Thăng Long	44.001.072.273	44.001.072.273
- Trả trước cho người bán ngắn hạn khác	41.899.118.712	85.895.689.253
Cộng	120.300.190.985	164.296.761.526

CÔNG TY CỔ PHẦN ĐẦU TƯ VÀ XÂY DỰNG XUÂN MAI

Tầng 4, tòa tháp Xuân Mai, đường Tô Hiệu, phường Hà Cầu, quận Hà Đông, thành phố Hà Nội

Bản thuyết minh Báo cáo tài chính hợp nhất (tiếp theo)

Đơn vị tính: VND

05. Phải thu về cho vay

	Số cuối năm		Số đầu năm	
	Giá trị	Dự phòng	Giá trị	Dự phòng
Ngắn hạn	79.153.127.984	(15.200.000.000)	80.402.761.512	(15.200.000.000)
+ Công ty Cổ phần bê tông Xuân Mai Miền Nam	11.000.000.000	(11.000.000.000)	11.000.000.000	(11.000.000.000)
+ Công ty Cổ phần Xuân Mai Đà Nẵng	500.000.000	(500.000.000)	500.000.000	(500.000.000)
+ Công ty Cổ phần Xây dựng và thương mại VT (*)	63.000.000.000	-	63.000.000.000	-
+ Công ty TNHH MTV Cơ khí và Xây dựng Megastar	3.300.000.000	(3.300.000.000)	3.300.000.000	(3.300.000.000)
+ Các đối tượng khác	1.353.127.984	(400.000.000)	2.602.761.512	(400.000.000)
Cộng	79.153.127.984	(15.200.000.000)	80.402.761.512	(15.200.000.000)

06. Phải thu khác

Đơn vị tính: VND

	Số cuối năm		Số đầu năm	
	Giá trị	Dự phòng	Giá trị	Dự phòng
a. Ngắn hạn	603.771.080.732	(3.435.467.897)	1.005.126.630.647	(3.435.467.897)
- Tạm ứng	23.683.229.700	(1.641.974.992)	149.183.201.231	(1.641.974.992)
- Ký quỹ, ký cược ngắn hạn	53.028.530.851	-	731.592.411	-
- Phải thu khác	527.059.320.181	(1.793.492.905)	855.211.837.005	(1.793.492.905)
+ Phải thu về tiền mua đất đã trả cho người bán nhưng chưa hoàn thành xong thủ tục pháp lý ^(a)	40.609.408.000	-	40.609.408.000	-
+ Công ty TNHH MTV Cơ khí và Xây dựng Megastar	985.246.528	(985.246.528)	985.246.528	(985.246.528)
+ Công ty Cổ phần Bê tông Phan Vũ Hải Dương	10.385.297.030	-	10.385.297.030	-
+ Công ty Cổ phần Sản xuất Bao bì và Hàng xuất khẩu ^(b)	250.815.319.693	-	717.974.457.340	-
+ Công ty TNHH Thương mại - Tư vấn và xây dựng Việt Hưng	10.000.000.000	-	10.000.000.000	-
+ Ngân hàng Đầu tư và Phát triển Hà Tây	-	-	381.175.369	-
+ Tổng Công ty Phát triển phát thanh truyền hình thông tin	68.724.418.692	-	68.724.418.692	-
+ Phải thu khác	145.539.630.238	(808.246.377)	6.151.834.046	(808.246.377)

CÔNG TY CỔ PHẦN ĐẦU TƯ VÀ XÂY DỰNG XUÂN MAI

Tầng 4, tòa tháp Xuân Mai, đường Tô Hiệu, phường Hà Cầu, quận Hà Đông, thành phố Hà Nội

Bản thuyết minh Báo cáo tài chính hợp nhất (tiếp theo)

Đơn vị tính: VND

	Số cuối năm		Số đầu năm	
	Giá trị	Dự phòng	Giá trị	Dự phòng
b. Dài hạn	22.811.942.855	-	78.491.875.348	-
- Ký quỹ, ký cược dài hạn	870.000.000	-	56.549.932.493	-
- Phải thu khác	21.941.942.855	-	21.941.942.855	-
+ Công ty TNHH Sản xuất Kinh doanh Hai Thành ^(c)	6.950.012.623	-	6.950.012.623	-
+ Công ty TNHH Thương mại - Tư vấn và xây dựng Việt Hưng	6.000.000.000	-	6.000.000.000	-
+ Công ty Cổ phần Sông Đà 1.01 (góp vốn đầu tư xây dựng dự án nhà ở Hemisco)	8.991.930.232	-	8.991.930.232	-
Cộng	626.583.023.587	(3.435.467.897)	1.087.009.405.026	(3.435.467.897)

- (a) Là khoản đã trả tiền cho người bán để mua đất nhưng chưa hoàn thành xong các thủ tục pháp lý. Kiểm toán Nhà nước năm 2011 đã đề nghị điều chỉnh khoản trả trước này sang khoản phải thu khác.
- (b) Là khoản hợp tác kinh doanh thực hiện dự án khu văn phòng giao dịch, nhà ở chung cư cao tầng, biệt thự, nhà vườn để bán và cho thuê tại Km9, đường Ngọc Hồi, phường Hoàng Liệt, quận Hoàng Mai, Hà Nội.
- (c) Là khoản góp vốn vào dự án Chung cư tại phường Bình Trị Đông B, thành phố Hồ Chí Minh. Theo đó, Công ty góp tương đương với 76,72% giá trị hợp đồng, đồng thời cũng là nhà thầu xây lắp cho dự án. Lợi ích cũng như rủi ro sẽ được phân bổ theo tỷ lệ góp vốn.

CÔNG TY CỔ PHẦN ĐẦU TƯ VÀ XÂY DỰNG XUÂN MAI

Tầng 4, tòa tháp Xuân Mai, đường Tô Hiệu, phường Hà Cầu, quận Hà Đông, thành phố Hà Nội

Bản thuyết minh Báo cáo tài chính hợp nhất (tiếp theo)

Đơn vị tính: VND

07. Nợ xấu

	Số cuối năm		Số đầu năm	
	Giá gốc	Giá trị có thể thu hồi	Giá gốc	Giá trị có thể thu hồi
- Công ty Cổ phần Bê tông Xuân Mai Miền Nam	21.536.504.681	40.245.075	21.536.504.681	851.966.098
- Công ty Cổ phần Xuân Mai Đà Nẵng	21.373.729.142	-	20.873.729.142	-
- Công ty TNHH MTV Cơ khí và Xây dựng Megastar	4.285.246.528	-	4.285.246.528	-
- Công ty Cổ phần phát triển thương mại Vinaconex	16.919.304.321	-	16.919.304.321	-
- Công ty Cổ phần Hạ Tầng Bảo Tín	3.856.557.068	1.928.278.534	-	-
- Chi nhánh Rose Town - Công ty Cổ phần Sản xuất Bao bì và hàng xuất khẩu	254.279.490.182	143.965.766.912	-	-
- Ban điều hành dự án nhiệt điện Thái Bình 2	19.886.785.549	9.108.903.015	-	-
- Công ty Cổ phần Đầu tư phát triển đô thị Sơn An	5.225.008.295	-	-	-
- Công ty Cổ phần Him Lam	11.619.824.809	5.809.912.404	-	-
- Công ty Cổ phần xây dựng số 2	27.614.944.245	10.384.360.320	-	-
- Công ty Cổ phần xây dựng và thương mại VT	93.625.120.405	36.417.550.490	-	-
- Công ty Cổ phần tập đoàn đầu tư và TM Thăng Long	5.590.852.923	2.795.426.461	-	-
- Các đối tượng khác	37.058.304.541	2.261.341.585	33.415.990.248	3.497.547.707
Cộng	522.871.672.689	212.711.784.796	97.030.774.920	4.349.513.805

08. Hàng tồn kho

	Số cuối năm		Số đầu năm	
	Giá gốc	Dự phòng	Giá gốc	Dự phòng
- Nguyên liệu, vật liệu	60.979.586.637	(202.938.360)	84.532.380.769	(202.938.360)
- Công cụ, dụng cụ	3.057.747.331	(630.000)	3.406.823.763	(630.000)
- Chi phí sản xuất, kinh doanh dở dang	553.109.747.886	-	629.098.613.135	-
- Thành phẩm	25.536.624.339	-	23.207.001.150	-
- Hàng hóa	16.614.328.397	-	-	-
Cộng	659.298.034.590	(203.568.360)	740.244.818.817	(203.568.360)

CÔNG TY CỔ PHẦN ĐẦU TƯ VÀ XÂY DỰNG XUÂN MAI

Tầng 4, tòa tháp Xuân Mai, đường Tô Hiệu, phường Hà Cầu, quận Hà Đông, thành phố Hà Nội

Bản thuyết minh Báo cáo tài chính hợp nhất (tiếp theo)

Đơn vị tính: VND

09. Tài sản dở dang dài hạn

	Số cuối năm	Số đầu năm
<i>Xây dựng cơ bản dở dang</i>	9.418.065.978	205.900.395.787
- XDCB	9.418.065.978	205.900.395.787
+ Bãi thành phẩm mở rộng CNMN	826.776.236	-
+ 02 cầu tháp HT300 và HT 320	2.085.345.584	-
+ Đầu tư, cải tạo hệ thống ván khuôn phục vụ sản xuất năm 2020	1.166.274.529	-
+ Khu chứa cầu kiện phục vụ các công trình XD CN TĐTT	-	60.026.188.792
+ DA cải tạo nâng cấp trạm bơm Đông Mỹ, Thanh trì, HN	5.339.669.629	4.452.356.673
+ Đầu tư hàng rào chắn trường đua F1	-	141.421.850.322
Cộng	9.418.065.978	205.900.395.787

CÔNG TY CỔ PHẦN ĐẦU TƯ VÀ XÂY DỰNG XUÂN MAI

Tầng 4, tòa tháp Xuân Mai, đường Tô Hiệu, phường Hà Cầu, quận Hà Đông, thành phố Hà Nội

Bản thuyết minh Báo cáo tài chính hợp nhất (tiếp theo)

Đơn vị tính: VND

10. Tăng, giảm tài sản cố định hữu hình

Khoản mục	Nhà cửa, vật kiến trúc	Máy móc, thiết bị	Phương tiện vận tải, truyền dẫn	Thiết bị dụng cụ quản lý	TSCĐ hữu hình khác	Tổng cộng
I. Nguyên giá						
Số dư đầu năm	321.672.771.523	302.001.138.659	58.296.521.519	14.668.736.025	1.298.813.617	697.937.981.343
- Mua trong năm	1.396.198.151	1.608.997.546	9.195.300.000	145.400.000	-	12.345.895.697
- Đầu tư XD CB hoàn thành	-	-	-	-	-	-
- Phân loại lại tài sản	-	-	-	-	-	-
- Thanh lý, nhượng bán	-	(986.062.121)	(2.750.905.455)	(100.681.818)	-	(3.837.649.394)
- Giảm khác	-	-	-	-	-	-
Số dư cuối năm	323.068.969.674	302.624.074.084	64.740.916.064	14.713.454.207	1.298.813.617	706.446.227.646
II. Giá trị hao mòn lũy kế						
Số dư đầu năm	89.618.269.911	162.715.776.978	35.236.321.258	9.612.709.563	1.074.449.139	298.257.526.849
- Khấu hao trong năm	13.549.968.809	29.878.763.005	5.137.261.727	1.735.918.183	-	50.301.911.724
- Tăng khác	-	-	-	-	-	-
- Chuyển sang bất động sản đầu tư	-	-	-	-	-	-
- Thanh lý, nhượng bán	-	(775.654.177)	(1.475.075.507)	(100.681.818)	-	(2.351.411.502)
- Giảm khác	-	-	-	-	-	-
Số dư cuối năm	103.168.238.720	191.818.885.806	38.898.507.478	11.247.945.928	1.074.449.139	346.208.027.071
III. Giá trị còn lại						
1. Tại ngày đầu năm	232.054.501.612	139.285.361.681	23.060.200.261	5.056.026.462	224.364.478	399.680.454.494
2. Tại ngày cuối năm	219.900.730.954	110.805.188.278	25.842.408.586	3.465.508.279	224.364.478	360.238.200.575

Nguyên giá tài sản cố định đã khấu hao hết nhưng vẫn sử dụng là 67.735.913.829 đồng.

CÔNG TY CỔ PHẦN ĐẦU TƯ VÀ XÂY DỰNG XUÂN MAI

Tầng 4, tòa tháp Xuân Mai, đường Tô Hiệu, phường Hà Cầu, quận Hà Đông, thành phố Hà Nội

Bản thuyết minh Báo cáo tài chính hợp nhất (tiếp theo)

Đơn vị tính: VND

11. Tăng, giảm tài sản cố định thuê tài chính

Khoản mục	Máy móc, thiết bị	Tổng cộng
I. Nguyên giá TSCĐ thuê tài chính		
<i>Số dư đầu năm</i>	<i>31.833.001.347</i>	<i>31.833.001.347</i>
- Thuê tài chính trong năm	-	-
- Trả lại TSCĐ thuê tài chính	-	-
- Giảm khác	-	-
<i>Số dư cuối năm</i>	<i>31.833.001.347</i>	<i>31.833.001.347</i>
II. Giá trị hao mòn lũy kế		
<i>Số dư đầu năm</i>	<i>9.162.828.168</i>	<i>9.162.828.168</i>
- Khấu hao trong năm	3.200.495.040	3.200.495.040
- Trả lại TSCĐ thuê tài chính	-	-
- Giảm khác	-	-
<i>Số dư cuối năm</i>	<i>12.363.323.208</i>	<i>12.363.323.208</i>
III. Giá trị còn lại của TSCĐ thuê tài chính		
<i>1. Tại ngày đầu năm</i>	<i>22.670.173.179</i>	<i>22.670.173.179</i>
<i>2. Tại ngày cuối năm</i>	<i>19.469.678.139</i>	<i>19.469.678.139</i>

CÔNG TY CỔ PHẦN ĐẦU TƯ VÀ XÂY DỰNG XUÂN MAI

Tầng 4, tòa tháp Xuân Mai, đường Tô Hiệu, phường Hà Cầu, quận Hà Đông, thành phố Hà Nội

Bản thuyết minh Báo cáo tài chính hợp nhất (tiếp theo)

Đơn vị tính: VND

12. Tăng, giảm tài sản cố định vô hình

Khoản mục	Phần mềm quản lý	Phần mềm máy tính	TSCĐ vô hình khác	Tổng cộng
I. Nguyên giá				
<i>Số dư đầu năm</i>	588.620.793	3.680.759.854	97.450.000	4.366.830.647
- Mua trong năm	-	-	-	-
- Tăng khác	-	-	-	-
<i>Số dư cuối năm</i>	588.620.793	3.680.759.854	97.450.000	4.366.830.647
II. Giá trị hao mòn lũy kế				
<i>Số dư đầu năm</i>	581.667.910	2.292.110.402	39.699.426	2.913.477.738
- Khấu hao trong năm	6.952.883	722.101.524	52.674.192	781.728.599
<i>Số dư cuối năm</i>	588.620.793	3.014.211.926	92.373.618	3.695.206.337
III. Giá trị còn lại				
<i>1. Tại ngày đầu năm</i>	6.952.883	1.388.649.452	57.750.574	1.453.352.909
<i>2. Tại ngày cuối năm</i>	-	666.547.928	5.076.382	671.624.310

Nguyên giá tài sản cố định vô hình đã khấu hao hết nhưng vẫn sử dụng là 2.223.205.704 đồng.

13. Tăng, giảm bất động sản đầu tư*Bất động sản đầu tư cho thuê*

Khoản mục	Số đầu năm	Tăng trong năm	Giảm trong năm	Số cuối năm
I. Nguyên giá bất động sản đầu tư				
- Nhà và quyền sử dụng đất	239.297.366.018	71.614.717.915	35.750.839.819	276.995.259.321
- Cơ sở hạ tầng	1.834.015.207	-	-	1.834.015.207
II. Giá trị hao mòn lũy kế				
- Nhà và quyền sử dụng đất	22.152.059.953	5.706.897.071	608.409.501	28.274.539.343
- Cơ sở hạ tầng	840.590.300	183.401.520	-	1.023.991.820
III. Giá trị còn lại của bất động sản đầu tư				
- Nhà và quyền sử dụng đất	217.145.306.065	65.907.820.844	35.142.430.318	247.910.696.591
- Cơ sở hạ tầng	993.424.907	-	183.401.520	810.023.387

CÔNG TY CỔ PHẦN ĐẦU TƯ VÀ XÂY DỰNG XUÂN MAI

Tầng 4, tòa tháp Xuân Mai, đường Tô Hiệu, phường Hà Cầu, quận Hà Đông, thành phố Hà Nội

Bản thuyết minh Báo cáo tài chính hợp nhất (tiếp theo)

Đơn vị tính: VND

14. Chi phí trả trước

	<u>Số cuối năm</u>	<u>Số đầu năm</u>
a. Ngắn hạn	3.712.005.981	21.046.281.506
- Chi phí trả trước về thuế TNDN tạm nộp	3.377.679	4.490.646
- Giá trị còn lại của công cụ dụng cụ đã xuất dùng chờ phân bổ	2.854.331.556	20.307.442.992
- Chi phí sử dụng đường bộ phân bổ ngắn hạn	-	124.983.115
- Chi phí mua bảo hiểm	72.776.512	1.091.667
- Các khoản khác	781.520.234	608.273.086
b. Dài hạn	22.344.842.731	15.918.903.417
- Giá trị còn lại của công cụ dụng cụ đã xuất dùng chờ phân bổ	5.622.481.841	9.847.882.188
- Chi phí sửa chữa thiết bị	-	115.421.676
- Chi phí sửa chữa tài sản cố định	205.127.978	382.625.926
- Chi phí gia công ván khuôn	16.256.831.248	1.454.980.293
- Chi phí trả trước dài hạn khác	260.401.664	4.117.993.334
Cộng	26.056.848.712	36.965.184.923

15. Tài sản thuế thu nhập hoãn lại

	<u>Năm nay</u>	<u>Năm trước</u>
Số đầu năm	7.490.479.631	8.081.983.239
Tăng trong năm	-	-
Giảm trong năm	280.303.938	591.503.608
Số cuối năm	7.210.175.693	7.490.479.631

CÔNG TY CỔ PHẦN ĐẦU TƯ VÀ XÂY DỰNG XUÂN MAI

Tầng 4, tòa tháp Xuân Mai, đường Tô Hiệu, phường Hà Cầu, quận Hà Đông, thành phố Hà Nội

Bản thuyết minh Báo cáo tài chính hợp nhất (tiếp theo)**16. Vay và nợ thuê tài chính**

Đơn vị tính : VND

	Số đầu năm		Trong năm		Số cuối năm	
	<i>Giá trị</i>	<i>Số có khả năng trả nợ</i>	<i>Tăng</i>	<i>Giảm</i>	<i>Giá trị</i>	<i>Số có khả năng trả nợ</i>
a. Vay ngắn hạn	1.184.251.559.197	1.484.251.559.197	1.985.429.717.282	1.617.046.248.388	1.852.635.028.091	1.852.635.028.091
- <i>Vay ngắn hạn ngân hàng</i>	<i>1.424.965.169.400</i>	<i>1.424.965.169.400</i>	<i>1.813.927.396.228</i>	<i>1.540.112.863.968</i>	<i>1.698.779.701.660</i>	<i>1.698.779.701.660</i>
+ Ngân hàng TMCP Đầu tư và Phát triển Việt Nam ^(a)	1.237.786.695.752	1.237.786.695.752	1.477.148.282.516	1.253.384.507.130	1.461.550.471.138	1.461.550.471.138
+ Ngân hàng TMCP Ngoại thương Việt Nam ^(b)	23.538.123.628	23.538.123.628	49.133.846.167	53.681.375.674	18.990.594.121	18.990.594.121
+ Ngân hàng TMCP Bưu điện Liên Việt ^(c)	163.640.350.020	163.640.350.020	287.645.267.545	233.046.981.164	218.238.636.401	218.238.636.401
- <i>Vay dài hạn ngân hàng đến hạn trả</i>	<i>49.434.447.548</i>	<i>49.434.447.548</i>	<i>67.099.737.670</i>	<i>49.434.447.548</i>	<i>67.099.737.670</i>	<i>67.099.737.670</i>
+ Ngân hàng TMCP Đầu tư và Phát triển Việt Nam ^(d)	44.320.000.000	44.320.000.000	62.142.490.122	44.320.000.000	62.142.490.122	62.142.490.122
+ Ngân hàng TMCP Tiên Phong ^(e)	446.083.896	446.083.896	288.883.896	446.083.896	288.883.896	288.883.896
+ Ngân hàng TMCP Ngoại thương Việt Nam	4.668.363.652	4.668.363.652	4.668.363.652	4.668.363.652	4.668.363.652	4.668.363.652
- <i>Vay đối tượng khác</i>	<i>9.851.942.249</i>	<i>9.851.942.249</i>	<i>104.402.583.384</i>	<i>27.498.936.872</i>	<i>86.755.588.761</i>	<i>86.755.588.761</i>

CÔNG TY CỔ PHẦN ĐẦU TƯ VÀ XÂY DỰNG XUÂN MAI

Tầng 4, tòa tháp Xuân Mai, đường Tô Hiệu, phường Hà Cầu, quận Hà Đông, thành phố Hà Nội

Bản thuyết minh Báo cáo tài chính hợp nhất (tiếp theo)

Đơn vị tính : VND

	Số đầu năm		Trong năm		Số cuối năm	
	Giá trị	Số có khả năng trả nợ	Tăng	Giá trị	Số có khả năng trả nợ	Tăng
b. Vay dài hạn	1.174.646.616.887	1.174.646.616.887	98.364.481.970	706.049.737.670	566.961.361.187	566.961.361.187
b.1 Vay ngân hàng	267.746.689.582	267.746.689.582	98.364.481.970	254.249.774.018	111.861.397.534	111.861.397.534
+ Ngân hàng TMCP Tiên Phong ^(e)	879.946.110	879.946.110	-	288.883.896	591.062.214	591.062.214
+ Ngân hàng TMCP Đầu tư phát triển Việt Nam ^(d)	264.191.143.472	264.191.143.472	98.364.481.970	252.742.490.122	109.813.135.320	109.813.135.320
+ Ngân hàng TMCP Ngoại thương Việt Nam ^(f)	2.675.600.000	2.675.600.000	-	1.218.400.000	1.457.200.000	1.457.200.000
b.2 Nợ thuê tài chính	6.899.927.305	6.899.927.305	-	3.449.963.652	3.449.963.653	3.449.963.653
+ Công ty TNHH MTV cho thuê tài chính Ngân hàng TMCP Ngoại thương Việt Nam ^(g)	6.899.927.305	6.899.927.305	-	3.449.963.652	3.449.963.653	3.449.963.653
b.3 Trái phiếu thường⁽ⁱ⁾	900.000.000.000	900.000.000.000	-	448.350.000.000	451.650.000.000	451.650.000.000
+ Loại phát hành theo mệnh giá	900.000.000.000	900.000.000.000	-	448.350.000.000	451.650.000.000	451.650.000.000
Cộng	2.658.898.176.084	2.658.898.176.084	2.083.794.199.252	2.323.095.986.058	2.419.596.389.278	2.419.596.389.278

^(a) Khoản vay Ngân hàng TMCP Đầu tư và Phát triển Việt Nam - Chi nhánh Hà Tây theo hợp đồng số 01/2020/178640/HĐTD ngày 01 tháng 10 năm 2020 để bổ sung vốn lưu động, bảo lãnh, mở L/C với hạn mức tối đa 1.380 tỷ đồng. Thời hạn cấp hạn mức là 12 tháng kể từ ngày ký hợp đồng. Lãi suất được quy định cụ thể trên từng khế ước nhận nợ. Khoản vay này được đảm bảo bằng việc thế chấp các tài sản sau:

- Tầng 3 tòa nhà CT2 Ngô Thi Nhậm - Hà Đông và nội thất gắn liền;
- Văn phòng Công ty tại tầng 4 tòa tháp Xuân Mai Tower Tô Hiệu - Hà Đông và nội thất gắn liền;
- Toàn bộ số dư tài khoản tiền gửi sản xuất kinh doanh bằng VND và ngoại tệ của Công ty tại Ngân hàng và tại các tổ chức tín dụng khác;
- Các khoản thu theo các hợp đồng kinh tế được ký kết giữa bên vay và đối tác khác mà bên vay là người thụ hưởng;
- Và một số các tài sản khác.

CÔNG TY CỔ PHẦN ĐẦU TƯ VÀ XÂY DỰNG XUÂN MAI

Tầng 4, tòa tháp Xuân Mai, đường Tô Hiệu, phường Hà Cầu, quận Hà Đông, thành phố Hà Nội

Bản thuyết minh Báo cáo tài chính hợp nhất (tiếp theo)

Khoản vay Ngân hàng TMCP Đầu tư và Phát triển Việt Nam – Chi nhánh Sở Giao dịch 1 theo hợp đồng số 01/2020/178640/HĐTD ngày 30 tháng 09 năm 2020 với hạn mức tối đa 540 tỷ đồng để bổ sung vốn lưu động, bảo lãnh và mở LC phục vụ hoạt động sản xuất kinh doanh. Thời hạn cấp hạn mức là 12 tháng kể từ ngày ký hợp đồng. Lãi suất vay được quy định theo từng khế ước nhận nợ. Khoản vay được đảm bảo bằng các tài sản: Căn trệt tháp QTZ 7030, căn trệt tháp ZOGMLION TC 7030B, Cầu tháp QTZ 7030 ĐQSD số 4, cầu tháp POTAIN-F3/29B, cầu tháp JCC180U số 1 và cầu tháp JCC180U số 2 và một số các tài sản khác.

- (b) Là khoản vay ngắn hạn theo hợp đồng cho vay theo hạn mức số 19/DN-ĐB1P/HĐTD 026 ngày 20 tháng 06 năm 2019 với kỳ hạn 12 tháng, lãi suất được quy định trong từng khế ước nhận nợ. Mục đích bổ sung vốn lưu động phục vụ hoạt động sản xuất kinh doanh. Khoản vay này được đảm bảo bằng tài sản trên đất theo giấy chứng nhận quyền sử dụng đất số BE416800 bao gồm quyền sở hữu nhà ở và các tài sản gắn liền trên đất tại Khu phố Bê Tông, xã Đạo Tú, huyện Tam Dương, tỉnh Vĩnh Phúc, một số máy móc, thiết bị, phương tiện vận tải của công ty.
- (c) Khoản vay Ngân hàng TMCP Bưu điện Liên Việt - Chi nhánh Hà Nội theo hợp đồng số HĐTD105202057 ngày 22 tháng 04 năm 2020 để bổ sung vốn lưu động, phát hành bảo lãnh phục vụ hoạt động sản xuất kinh doanh với hạn mức tối đa 500 tỷ đồng. Thời hạn vay là 01 năm. Lãi suất được quy định cụ thể trên từng khế ước nhận nợ. Khoản vay này được đảm bảo bằng việc cấp tín dụng không có tài sản bảo đảm và tài sản bảo đảm bổ sung bao gồm toàn bộ cổ phần của Công ty Cổ phần Đầu tư và Xây dựng Xuân Mai tại 07 Công ty con.
- (d) Khoản vay Ngân hàng TMCP Đầu tư và Phát triển Việt Nam – Chi nhánh Hà Tây theo hợp đồng số 02/2015/178640/HĐTD ngày 30 tháng 01 năm 2015, số 02/2015/178640/HĐTD ngày 14 tháng 02 năm 2015 và số 01/2017/178640/HĐTD ngày 10 tháng 4 năm 2017 với tổng hạn mức là 192.658.000.000 đồng để đầu tư máy móc thiết bị và mua cổ phần của Công ty Cổ phần Điện Việt Lào. Thời hạn vay 60 tháng, lãi suất vay được quy định theo từng khế ước nhận nợ. Tài sản đảm bảo là toàn bộ tài sản hình thành trong tương lai từ khoản vay và toàn bộ 9.700.000 cổ phần của Công ty Cổ phần Điện Việt Lào.
- Khoản vay dài hạn tại Ngân hàng Đầu tư và Phát triển Việt Nam - Chi nhánh Hà Tây theo hợp đồng tín dụng số 01/2019/2458067/HĐTD ngày 29 tháng 11 năm 2019 để mua Xe ô tô Ford Everest Titanium. Thời hạn vay 60 tháng, lãi suất được xác định bằng lãi suất tiết kiệm trả sau kỳ hạn 24 tháng cộng (+) phí ngân hàng tối thiểu 4%/năm, được điều chỉnh 03 tháng một lần.
- (e) Khoản vay Ngân hàng TMCP Tiên Phong - Chi nhánh Hoàn Kiếm theo các hợp đồng cho vay số 487/2015/HĐTD/TPBANK ngày 17 tháng 12 năm 2015; hợp đồng cho vay số 552/2018/HĐTD/NHN/01 ngày 01 tháng 06 năm 2018. Thời hạn vay 72 tháng, lãi suất vay từ 8,4%/năm đến 12,05%/năm và hợp đồng cho vay số 552/2018/HĐTD/NHN/02 ngày 03 tháng 08 năm 2018. Thời hạn vay 60 tháng, lãi suất vay từ 8,9%/năm đến 12,65%/năm để mua 03 ô tô. Khoản vay được đảm bảo bằng tài sản hình thành từ vốn vay trên.
- (f) Khoản vay của Ngân hàng Thương mại Cổ phần Ngoại thương Việt Nam – Chi nhánh Hà Tây theo Hợp đồng tín dụng số 73/16/SME-TDH/VCBHT ngày 11 tháng 10 năm 2016 để mua 04 xe đầu kéo và 04 somi - romooc, thời hạn vay 60 tháng, lãi suất vay trong năm là 10,0%/năm và các hợp đồng tín dụng số 42/18/SME-TDH/VCBHTN ngày 09 tháng 08 năm 2018 thời hạn 60 tháng, lãi suất có điều chỉnh; Hợp đồng tín dụng số 69/19SME-TDH/VCBHTN ngày 28 tháng 10 năm 2019 thời hạn vay 60 tháng, lãi suất có điều chỉnh; Khoản vay theo hợp đồng tín dụng số 74/19/SME/TDH/VCBHTN ngày 08 tháng 11 năm 2019 thời hạn vay 60 tháng, lãi suất có điều chỉnh. Mục đích vay để thanh toán tiền mua phương tiện theo phương án đầu tư tài sản cố định của công ty. Khoản vay này được đảm bảo bằng việc thế chấp toàn bộ tài sản hình thành từ vốn vay.
- (g) Khoản vay Công ty TNHH MTV cho thuê tài chính Ngân hàng TMCP Ngoại thương Việt Nam theo hình thức thuê tài chính căn cứ theo hợp đồng số 39.16.01/CTTC ngày 31/5/2016. Thời hạn 72 tháng, lãi suất cho thuê được áp dụng từ thời điểm Ngân hàng giải ngân khoản tiền đặt cho bên cung cấp/ Bên nhận ủy thác nhập khẩu và được điều chỉnh định kỳ 06 tháng/ lần. Tại thời điểm giải ngân đầu tiên và thời điểm điều chỉnh, lãi suất cho thuê được tính bằng lãi suất cho thuê tài chính cơ bản.

CÔNG TY CỔ PHẦN ĐẦU TƯ VÀ XÂY DỰNG XUÂN MAI

Tầng 4, tòa tháp Xuân Mai, đường Tô Hiệu, phường Hà Cầu, quận Hà Đông, thành phố Hà Nội

Bản thuyết minh Báo cáo tài chính hợp nhất (tiếp theo)

Đơn vị tính: VND

(h) Chi tiết trái phiếu phát hành

Trái chủ	Số lượng	Số cuối năm	Ngày đáo hạn	Lãi suất (%)	Tài sản đảm bảo
+ Ngân hàng TMCP Đầu tư và Phát triển Việt Nam - Chi nhánh Hà Tây	452	451.650.000.000	Năm 2021	10%	(*)
Cộng	452	451.650.000.000			

(*) Tài sản đảm bảo là:

- Toàn bộ quyền sử dụng đất và tài sản gắn liền với đất hình thành trong tương lai đối với công trình N0-DV02, N0-DV03, N0-DV04 thuộc dự án Khu Văn phòng giao dịch, nhà ở chung cư cao tầng, khu căn hộ khách sạn lưu trú, khu biệt thự, nhà vườn để bán và cho thuê - Rose Town tại Km 9 đường Ngọc Hồi, Phường Hoàng Liệt, Quận Hoàng Mai, Hà Nội theo hợp đồng thế chấp tài sản số 01/2019/HĐTC/XMC-BIDV.HTA ngày 28 tháng 08 năm 2019;
- Toàn bộ quyền tài sản với công trình N0-DV01, N0-DV05 thuộc dự án Khu Văn phòng giao dịch, nhà ở chung cư cao tầng, khu căn hộ khách sạn lưu trú, khu biệt thự, nhà vườn để bán và cho thuê - Rose Town tại Km 9 đường Ngọc Hồi, Phường Hoàng Liệt, Quận Hoàng Mai, Hà Nội theo hợp đồng thế chấp quyền tài sản số 05/2018/178640/HĐBĐ ngày 11 tháng 12 năm 2018.

17. Phải trả người bán

	Số cuối năm		Số đầu năm	
	Giá trị	Số có khả năng trả nợ	Giá trị	Số có khả năng trả nợ
a. Phải trả người bán ngắn hạn	953.998.536.308	953.998.536.308	1.079.095.279.809	1.079.095.279.809
- Công ty TNHH Xây Dựng - Đầu Tư Me Kong	26.961.217.797	26.961.217.797	35.798.425.675	35.798.425.675
- Công ty TNHH Xây dựng Bình Định	103.084.066.455	103.084.066.455	170.009.102.481	170.009.102.481
- Công ty Cổ phần Xây dựng An Phong	160.456.498.678	160.456.498.678	128.480.025.257	128.480.025.257
- Phải trả ngắn hạn cho các người bán khác	663.496.753.378	663.496.753.378	744.807.726.396	744.807.726.396
Cộng	953.998.536.308	953.998.536.308	1.079.095.279.809	1.079.095.279.809

b. Phải trả người bán là các bên liên quan

	Số cuối năm		Số đầu năm	
	Giá trị	Số có khả năng trả nợ	Giá trị	Số có khả năng trả nợ
Phải trả người bán là công ty liên kết	161.595.368	161.595.368	161.595.368	161.595.368
- Công ty Cổ phần Bê tông Xuân Mai Miền Nam	39.000.000	39.000.000	39.000.000	39.000.000
- Công ty Cổ phần Đầu tư và Phát triển Đô thị Sơn An	122.595.368	122.595.368	122.595.368	122.595.368
Cộng	161.595.368	161.595.368	161.595.368	161.595.368

CÔNG TY CỔ PHẦN ĐẦU TƯ VÀ XÂY DỰNG XUÂN MAI

Tầng 4, tòa tháp Xuân M. i, đường Tô Hiệu, phường Hà Cầu, quận Hà Đông, thành phố Hà Nội

Bản thuyết minh Báo cáo tài chính hợp nhất (tiếp theo)

Đơn vị tính: VND

18. Người mua trả tiền trước

	Số cuối năm		Số đầu năm	
	Giá trị	Số có khả năng trả nợ	Giá trị	Số có khả năng trả nợ
Người mua trả tiền trước ngắn hạn	167.944.439.406	167.944.439.406	183.792.752.058	183.792.752.058
- Ban Quản lý dự án đầu tư và xây dựng EMICO	17.468.000.000	17.468.000.000	17.468.000.000	17.468.000.000
- Công ty Cổ Phần Xây Dựng Hùng Thắng	-	-	2.752.560.235	2.752.560.235
- Công ty TNHH MTV Công trình giao thông Hà Nội	7.465.509.385	7.465.509.385	7.465.509.385	7.465.509.385
- Công ty TNHH điện Xekaman 3 tại nước CHDCND Lào	17.533.588.537	17.533.588.537	-	-
- Công ty Cổ phần Đầu tư Xây dựng Xuân Mai Sài Gòn	31.059.312.387	31.059.312.387	31.618.471.492	31.618.471.492
- Công ty TNHH Việt Nam Grand Prix	-	-	28.708.983.015	28.708.983.015
- Người mua trả tiền trước ngắn hạn khác	82.745.915.794	82.745.915.794	95.779.227.931	95.779.227.931
Cộng	167.944.439.406	167.944.439.406	183.792.752.058	183.792.752.058

19. Thuế và các khoản phải nộp Nhà nước

	Số phải thu đầu năm	Số phải nộp đầu năm	Số phải nộp trong năm	Số đã thực nộp trong năm	Số phải thu cuối năm	Số phải nộp cuối năm
- Thuế giá trị gia tăng đầu ra	-	15.827.821.847	62.813.063.739	51.477.279.589	-	27.163.605.997
- Thuế thu nhập doanh nghiệp	841.303.682	32.343.026.758	16.905.110.180	23.139.590.514	1.125.002.271	25.643.259.868
- Thuế thu nhập cá nhân	-	1.424.529.292	8.394.891.488	8.699.752.838	-	1.059.711.410
- Thuế tài nguyên	-	827.240	20.960.240	21.408.800	-	378.680
- Thuế nhà đất, tiền thuê đất	329.799.901	-	3.058.911.053	761.378.777	-	1.967.732.375
- Thuế bảo vệ môi trường và các loại thuế khác	-	894.561.332	36.578.088	930.675.138	-	464.282
- Phí, lệ phí và các khoản khác	-	125.198.012	888.239.927	629.516.639	-	383.921.300
Cộng	1.171.103.583	50.615.964.481	92.117.754.715	85.659.602.295	1.125.002.271	56.219.073.912

CÔNG TY CỔ PHẦN ĐẦU TƯ VÀ XÂY DỰNG XUÂN MAI

Tầng 4, tòa tháp Xuân Mai, đường Tô Hiệu, phường Hà Cầu, quận Hà Đông, thành phố Hà Nội

Bản thuyết minh Báo cáo tài chính hợp nhất (tiếp theo)

Đơn vị tính: VND

20. Chi phí phải trả

	Số cuối năm	Số đầu năm
a. Chi phí phải trả ngắn hạn	213.553.668.205	179.544.015.818
- Chi phí lãi vay	23.977.867.403	38.131.753.832
- Trích trước giá vốn BĐSĐT	1.934.032.944	1.930.848.228
- Trích trước chi phí công trình	186.670.933.416	139.287.499.002
- Các khoản trích trước khác	970.834.442	193.914.756
b. Chi phí phải trả dài hạn	50.903.221.969	52.129.832.351
- Trích trước giá vốn BĐSĐT	50.903.221.969	52.129.832.351
Cộng	264.456.890.174	231.673.848.169

21. Các khoản phải trả, phải nộp khác

	Số cuối năm	Số đầu năm
a. Ngắn hạn	202.237.582.092	185.740.582.200
- Kinh phí công đoàn	2.317.403.547	1.895.521.473
- Bảo hiểm xã hội	5.080.585.899	1.078.378.512
- Bảo hiểm y tế	823.869.372	289.670.385
- Bảo hiểm thất nghiệp	336.861.589	112.925.899
- Nhận ký quỹ, ký cược ngắn hạn	10.350.000	10.350.000
- Cổ tức lợi nhuận phải trả	81.538.600.846	77.426.792.151
- Các khoản phải trả, phải nộp khác	112.129.910.839	104.926.943.780
+ Phí bảo trì Chung cư	2.359.173.969	7.851.310.140
+ Ban Quản lý dự án đầu tư và xây dựng EMICO	37.783.964.123	35.337.888.495
+ Tổng Công ty phát triển phát thanh truyền hình Thông tin	-	7.700.000.000
+ Khách hàng nộp tiền kinh phí bảo trì	44.955.031.101	45.485.889.104
+ Phải trả, phải nộp khác	27.031.741.646	8.551.856.041
b. Dài hạn	11.083.104.638	10.254.945.138
- Nhận ký quỹ, ký cược dài hạn	11.083.104.638	10.254.945.138
Cộng	213.320.686.730	195.995.527.338

22. Doanh thu chưa thực hiện

	Số cuối năm	Số đầu năm
Ngắn hạn	695.548.774	1.585.167.037
- Tiền dịch vụ chung cư	161.992.003	71.332.567
- Doanh thu nhận trước	533.556.771	1.340.089.800
- Các khoản doanh thu chưa thực hiện khác	-	173.744.670
Cộng	695.548.774	1.585.167.037

CÔNG TY CỔ PHẦN ĐẦU TƯ VÀ XÂY DỰNG XUÂN MAI

Tầng 4, tòa tháp Xuân Mai, đường Tô Hiệu, phường Hà Cầu, quận Hà Đông, thành phố Hà Nội

Bản thuyết minh Báo cáo tài chính hợp nhất (tiếp theo)

Đơn vị tính: VND

23. Dự phòng phải trả

	<u>Số cuối năm</u>	<u>Số đầu năm</u>
<i>Ngắn hạn</i>	10.691.126.558	5.497.900.889
- Dự phòng bảo hành công trình xây dựng	10.691.126.558	5.497.900.889
+ Công trình Paragon phần thân tòa C	-	1.716.562.283
+ Công trình Marina Square Phú Quốc	1.671.766.632	1.671.766.632
+ Công trình Dương Nội	-	-
+ Công trình nhà máy nhiệt điện Thái Bình	-	-
+ Công trình Tincon	470.795.977	470.795.977
+ Công trình Tân Thuận Tây	6.822.158.472	-
+ Công trình khác	1.726.405.477	1.638.775.997
Cộng	10.691.126.558	5.497.900.889

CÔNG TY CỔ PHẦN ĐẦU TƯ VÀ XÂY DỰNG XUÂN MAI

Tầng 4, tòa tháp Xuân Mai, đường Tô Hiệu, phường Hà Cầu, quận Hà Đông, thành phố Hà Nội

Bản thuyết minh Báo cáo tài chính hợp nhất (tiếp theo)

Đơn vị tính: VND

24. Vốn chủ sở hữu**a. Bảng đối chiếu biến động của Vốn chủ sở hữu**

	Vốn góp của chủ sở hữu	Cổ phiếu quỹ	Quỹ đầu tư phát triển	Lợi nhuận sau thuế chưa phân phối	Lợi ích cổ đông không kiểm soát	Tổng cộng
Số dư đầu năm trước	549.919.800.000	(30.845.085)	12.629.672.872	117.986.262.038	26.707.920.894	707.212.810.719
- Tăng vốn trong năm trước	27.491.340.000	-	-	-	73.500.000.000	100.991.340.000
- Lợi nhuận trong năm trước	-	-	-	113.829.529.977	5.174.048.457	119.003.578.434
- Phân phối lợi nhuận trong năm tại Công ty mẹ	-	-	-	(105.097.293.940)	-	(105.097.293.940)
- Phân phối lợi nhuận trong năm tại Công ty con	-	-	55.016.286	(3.714.878.848)	(2.531.534.747)	(6.191.397.309)
Số dư cuối năm trước	577.411.140.000	(30.845.085)	12.684.689.158	123.003.619.227	102.850.434.604	815.919.037.904
Số dư đầu năm nay						
- Tăng vốn trong năm (i)	96.232.250.000	-	-	-	-	96.232.250.000
- Lợi nhuận trong năm	-	-	-	126.984.724.409	(407.062.562)	126.577.661.847
- Phân phối lợi nhuận trong năm tại Công ty mẹ(*)	-	-	-	(92.009.337.577)	-	(92.009.337.577)
- Phân phối lợi nhuận trong năm tại Công ty con	-	-	96.519.175	(3.938.560.342)	(1.979.728.788)	(5.821.769.955)
- Giảm do chuyển nhượng vốn tại công ty con	-	-	-	-	(73.515.003.049)	(73.515.003.049)
Số dư cuối năm nay	673.643.390.000	(30.845.085)	12.781.208.333	154.040.445.717	26.948.640.205	867.382.839.170

(i) Tăng vốn bằng tiền theo Giấy chứng nhận đăng ký chào bán cổ phiếu số 154/GCN-UBCK do Chủ tịch Ủy ban Chứng khoán nhà nước cấp ngày 27/12/2019 và Báo cáo kết quả chào bán cổ phiếu ra công chúng số 100/2020/BC/XMC ngày 28 tháng 02 năm 2020.

(*) Chi tiết phân phối lợi nhuận như sau:

	Số tiền
Trích Quỹ khen thưởng, phúc lợi	7.821.969.944
Cổ tức phải trả	80.835.094.800
Thù lao Hội đồng quản trị và Ban kiểm soát; Ban Điều hành	3.352.272.833
Cộng	92.009.337.577

CÔNG TY CỔ PHẦN ĐẦU TƯ VÀ XÂY DỰNG XUÂN MAI

Tầng 4, tòa tháp Xuân Mai, đường Tô Hiệu, phường Hà Cầu, quận Hà Đông, thành phố Hà Nội

Bản thuyết minh Báo cáo tài chính hợp nhất (tiếp theo)

Đơn vị tính: VND

b. Chi tiết vốn góp của chủ sở hữu

	Số cuối năm	Tỷ lệ	Số đầu năm	Tỷ lệ
	VND	%	VND	%
- Công ty TNHH Khải Hưng	231.309.740.000	34,34	198.080.150.000	34,30
- Bà Đinh Thị Thanh Hà	155.526.240.000	23,09	145.526.240.000	25,20
- Vốn góp của các đối tượng khác	286.807.410.000	42,57	233.804.750.000	40,50
Cộng	673.643.390.000	100	577.411.140.000	100

c. Các giao dịch về vốn với các chủ sở hữu và phân phối cổ tức, chia lợi nhuận

	Năm nay	Năm trước
- Vốn góp của chủ sở hữu		
+ Vốn góp đầu năm	577.411.140.000	549.919.800.000
+ Vốn góp tăng trong năm	96.232.250.000	27.491.340.000
+ Vốn góp giảm trong năm	-	-
+ Vốn góp cuối năm	673.643.390.000	577.411.140.000
- Cổ tức, lợi nhuận đã chia	80.835.094.800	94.481.560.000

d. Cổ phiếu

	Năm nay	Năm trước
- Số lượng cổ phiếu đăng ký phát hành	67.364.339	57.741.114
- Số lượng cổ phiếu đã bán ra công chúng	67.364.339	57.741.114
+ Cổ phiếu phổ thông	67.364.339	57.741.114
+ Cổ phiếu ưu đãi	-	-
- Số lượng cổ phiếu được mua lại	1.760	1.760
+ Cổ phiếu phổ thông	1.760	1.760
+ Cổ phiếu ưu đãi	-	-
- Số lượng cổ phiếu đang lưu hành	67.362.579	57.739.354
+ Cổ phiếu phổ thông	67.362.579	57.739.354
+ Cổ phiếu ưu đãi	-	-

* Mệnh giá cổ phiếu đang lưu hành: 10.000 đồng/cổ phiếu.

e. Các quỹ của Công ty

	Số cuối năm	Số đầu năm
- Quỹ đầu tư phát triển	12.781.208.333	12.684.689.158
Cộng	12.781.208.333	12.684.689.158

25. Các khoản mục ngoài bảng cân đối kế toán

Ngoại tệ các loại	Số cuối năm	Số đầu năm
- USD	189,89	96,49
- EUR	74,48	74,48

CÔNG TY CỔ PHẦN ĐẦU TƯ VÀ XÂY DỰNG XUÂN MAI

Tầng 4, tòa tháp Xuân Mai, đường Tô Hiệu, phường Hà Cầu, quận Hà Đông, thành phố Hà Nội

Bản thuyết minh Báo cáo tài chính hợp nhất (tiếp theo)**VI. THÔNG TIN BỔ SUNG CHO CÁC KHOẢN MỤC TRÌNH BÀY TRONG BÁO CÁO KẾT QUẢ HOẠT ĐỘNG KINH DOANH HỢP NHẤT**

Đơn vị tính: VND

01. Doanh thu bán hàng và cung cấp dịch vụ

	Năm nay	Năm trước
- Doanh thu bán hàng	6.036.796.510	38.675.100.928
- Doanh thu bán thành phẩm	384.421.568.791	482.686.094.316
- Doanh thu cung cấp dịch vụ	70.809.266.707	38.617.360.522
- Doanh thu kinh Doanh bất động sản	78.944.230.166	314.568.825.690
- Doanh thu hợp đồng xây dựng và sản xuất công nghiệp	1.600.368.194.876	2.107.387.826.331
Cộng	2.140.580.057.050	2.981.935.207.787

02. Các khoản giảm trừ doanh thu

	Năm nay	Năm trước
- Chiết khấu thương mại	-	113.799.096
- Hàng bán bị trả lại	126.185.980	-
Cộng	126.185.980	113.799.096

03. Giá vốn hàng bán

	Năm nay	Năm trước
- Giá vốn của hàng hóa đã bán	3.490.205.346	26.954.697.609
- Giá vốn của thành phẩm đã bán	353.569.603.239	403.583.714.407
- Giá vốn của dịch vụ đã cung cấp	63.009.279.193	12.508.089.694
- Giá vốn kinh doanh bất động sản	72.132.968.961	267.146.450.663
- Giá vốn của hợp đồng xây dựng và sản xuất công nghiệp	1.504.580.433.033	1.932.307.491.096
Cộng	1.996.782.489.772	2.642.704.011.829

04. Doanh thu hoạt động tài chính

	Năm nay	Năm trước
- Lãi tiền gửi, tiền cho vay	46.822.749.305	81.258.974.334
- Lãi bán các khoản đầu tư (*)	401.833.500.000	-
- Lãi chênh lệch tỷ giá	2.061.960.277	81.511.823
- Cổ tức, lợi nhuận được chia	115.936.463	111.087.779
- Lãi bán hàng trả chậm, chiết khấu thanh toán	32.644.084.009	-
- Doanh thu tài chính khác	28.171.820	985.044.327
Cộng	483.506.401.874	82.436.618.263

(*) Chi tiết

Nội dung	Số tiền
+ Lãi từ Công ty Cổ phần Đầu tư Xây dựng Xuân Mai Sài Gòn mua lại 20.000.000 cổ phần thuộc quyền sở hữu của Công ty Cổ phần Đầu tư và Xây dựng Xuân Mai tại Công ty Cổ phần Đầu tư Xây dựng Xuân Mai Sài Gòn	400.000.000.000
+ Lãi từ chuyển nhượng cổ phần tại Công ty Cổ phần du lịch Khách sạn suối Mơ	183.500.000
+ Lãi từ chuyển nhượng 11% vốn đầu tư tại Công ty Cổ phần Xuân Mai Thanh Hóa	1.650.000.000
Tổng Cộng	401.833.500.000

CÔNG TY CỔ PHẦN ĐẦU TƯ VÀ XÂY DỰNG XUÂN MAI

Tầng 4, tòa tháp Xuân Mai, đường Tô Hiệu, phường Hà Cầu, quận Hà Đông, thành phố Hà Nội

Bản thuyết minh Báo cáo tài chính hợp nhất (tiếp theo)*Đơn vị tính: VND***05. Chi phí tài chính**

	<u>Năm nay</u>	<u>Năm trước</u>
- Lãi vay	152.683.021.777	131.924.078.940
- Lãi chênh lệch tỷ giá	687.765	1.078.066.167
- Dự phòng giảm giá chứng khoán kinh doanh và tổn thất đầu tư	(5.190.532.665)	-
- Doanh thu tài chính khác	49.640.021	12.805.817
Cộng	<u>147.542.816.898</u>	<u>133.014.950.924</u>

06. Thu nhập khác

	<u>Năm nay</u>	<u>Năm trước</u>
- Lãi thanh lý, nhượng bán TSCĐ	727.675.626	996.107.530
- Tiền bồi thường	-	110.638.418
- Hoàn nhập dự phòng bảo hành công trình	2.811.069.499	4.379.133.726
- Thu nhập từ bán công cụ, dụng cụ	1.685.451.369	2.727.431.706
- Tiền phạt thu được	112.806.108	1.788.811.884
- Lãi chậm trả	-	120.050.271
- Các khoản khác	1.008.105.933	853.187.381
Cộng	<u>6.345.108.535</u>	<u>10.975.360.916</u>

07. Chi phí khác

	<u>Năm nay</u>	<u>Năm trước</u>
- Chi phạt vi phạm hành chính, truy thu các khoản thuế phải nộp và lãi chậm nộp các năm trước	7.870.333.601	3.757.153.747
- Lỗi thanh lý nhượng bán tài sản cố định	210.407.944	2.400.934.065
- Các khoản khác	1.978.942.250	1.256.860.655
Cộng	<u>10.059.683.795</u>	<u>7.414.948.467</u>

CÔNG TY CỔ PHẦN ĐẦU TƯ VÀ XÂY DỰNG XUÂN MAI

Tầng 4, tòa tháp Xuân Mai, đường Tô Hiệu, phường Hà Cầu, quận Hà Đông, thành phố Hà Nội

Bản thuyết minh Báo cáo tài chính hợp nhất (tiếp theo)

Đơn vị tính: VND

08. Chi phí bán hàng và chi phí quản lý doanh nghiệp

	Năm nay	Năm trước
a. Các khoản chi phí quản lý doanh nghiệp phát sinh	329.836.181.831	121.961.614.868
- Chi phí nhân viên quản lý	67.281.318.651	78.602.525.306
- Chi phí vật liệu quản lý	1.606.273.030	2.328.363.281
- Chi phí đồ dùng văn phòng	1.400.118.443	1.692.227.766
- Chi phí khấu hao TSCĐ	10.294.358.931	9.416.341.396
- Thuế, phí và lệ phí	2.451.555.005	258.233.219
- Chi phí dự phòng	221.447.932.862	2.183.572.340
- Chi phí dịch vụ mua ngoài	11.802.291.074	14.097.465.747
- Các khoản chi phí quản lý doanh nghiệp khác	13.552.333.835	13.382.885.813
b. Các khoản chi phí bán hàng phát sinh	6.749.111.347	7.836.606.137
- Chi phí nhân viên	1.578.308.036	2.057.603.917
- Chi phí vật liệu, bao bì	6.233.750	18.836.864
- Chi phí dụng cụ, đồ dùng	32.388.683	-
- Chi phí khấu hao TSCĐ	138.139.215	403.158.286
- Chi phí dịch vụ mua ngoài	4.186.483.782	4.474.936.646
- Chi phí khác	807.557.881	882.070.424
c. Các khoản ghi giảm chi phí quản lý doanh nghiệp	(3.969.306.084)	(2.457.737.633)
- Hoàn nhập dự phòng	(3.969.306.084)	(2.457.737.633)
Cộng	332.615.987.094	127.340.483.372

09. Chi phí thuế thu nhập doanh nghiệp hiện hành

	Năm nay	Năm trước
- Chi phí thuế thu nhập doanh nghiệp tính trên thu nhập chịu thuế năm hiện hành	29.983.728.165	39.525.236.524
- Điều chỉnh chi phí thuế TNDN của các năm trước vào chi phí thuế TNDN hiện hành năm nay	(13.077.505.019)	4.425.954.619
- Tổng chi phí thuế TNDN hiện hành	16.906.223.146	43.951.191.143

10. Chi phí thuế thu nhập doanh nghiệp hoãn lại

	Năm nay	Năm trước
- Chi phí thuế TNDN hoãn lại phát sinh từ các khoản chênh lệch tạm thời phải chịu thuế	-	(749.655.976)
- Chi phí thuế TNDN hoãn lại phát sinh từ việc hoàn nhập tài sản thuế thu nhập hoãn lại	280.303.938	573.277.802
- Thu nhập thuế TNDN hoãn lại phát sinh từ các khoản chênh lệch tạm thời được khấu trừ	(447.537.624)	-
Tổng chi phí thuế TNDN hoãn lại	(167.233.686)	(176.378.174)

CÔNG TY CỔ PHẦN ĐẦU TƯ VÀ XÂY DỰNG XUÂN MAI

Tầng 4, tòa tháp Xuân Mai, đường Tô Hiệu, phường Hà Cầu, quận Hà Đông, thành phố Hà Nội

Bản thuyết minh Báo cáo tài chính hợp nhất (tiếp theo)

Đơn vị tính: VND

11. Lãi cơ bản trên cổ phiếu

	Năm nay	Năm trước
- Lợi nhuận kế toán sau thuế TNDN của cổ đông	126.984.724.409	113.829.529.977
- Các khoản điều chỉnh tăng hoặc giảm lợi nhuận kế toán để xác định lợi nhuận hoặc lỗ phân bổ cho cổ đông sở hữu cổ phiếu phổ thông	-	-
- Lợi nhuận hoặc lỗ phân bổ cho cổ đông sở hữu cổ phiếu phổ thông	126.984.724.409	113.829.529.977
- Số trích quỹ khen thưởng, phúc lợi	-	11.174.242.777
- Cổ phiếu phổ thông đang lưu hành bình quân trong năm	65.981.103	54.990.220
Lãi cơ bản trên cổ phiếu	1.925	1.867

Lãi cơ bản trên cổ phiếu đã được điều chỉnh hồi tố theo quy định tại Chuẩn mực kế toán Việt Nam số 30 – Lãi trên cổ phiếu.

12. Lãi suy giảm trên cổ phiếu

	Năm nay	Năm trước
- Lợi nhuận kế toán sau thuế TNDN của cổ đông của công ty mẹ	126.984.724.409	113.829.529.977
- Các khoản điều chỉnh tăng hoặc giảm lợi nhuận kế toán để xác định lợi nhuận hoặc lỗ phân bổ cho cổ đông sở hữu cổ phiếu phổ thông	-	-
- Lợi nhuận hoặc lỗ phân bổ cho cổ đông sở hữu cổ phiếu phổ thông	126.984.724.409	113.829.529.977
- Số trích quỹ khen thưởng, phúc lợi	-	11.174.242.777
- Cổ phiếu phổ thông đang lưu hành bình quân trong năm	65.981.103	54.990.220
- Số lượng cổ phiếu phổ thông dự kiến (được phát hành thêm)	-	-
Lãi suy giảm trên cổ phiếu	1.925	1.867

13. Chi phí sản xuất, kinh doanh theo yếu tố

	Năm nay	Năm trước
- Chi phí nguyên liệu, vật liệu	601.615.348.669	957.021.641.348
- Chi phí nhân công	347.352.118.222	446.378.147.240
- Chi phí khấu hao tài sản cố định	60.125.079.407	57.427.898.928
- Chi phí lãi vay vốn hóa	4.164.821.193	22.560.416.667
- Chi phí dự phòng	217.478.626.778	2.387.140.700
- Chi phí dịch vụ mua ngoài	1.125.156.640.315	1.627.951.827.229
- Chi phí khác bằng tiền	155.148.582.656	95.844.395.180
Cộng	2.511.041.217.240	3.209.571.467.292

CÔNG TY CỔ PHẦN ĐẦU TƯ VÀ XÂY DỰNG XUÂN MAI

Tầng 4, tòa tháp Xuân Mai, đường Tô Hiệu, phường Hà Cầu, quận Hà Đông, thành phố Hà Nội

Bản thuyết minh Báo cáo tài chính hợp nhất (tiếp theo)**VII. THÔNG TIN BỔ SUNG CHO CÁC KHOẢN MỤC TRÌNH BÀY TRONG BÁO CÁO LƯU CHUYỂN TIỀN TỆ HỢP NHẤT**

Không có thông tin.

VIII. NHỮNG THÔNG TIN KHÁC**01. Các sự kiện phát sinh sau ngày kết thúc năm tài chính**

Ban Tổng Giám đốc Công ty khẳng định không có sự kiện nào phát sinh sau ngày 31 tháng 12 năm 2020 cho đến thời điểm lập báo cáo này mà chưa được xem xét điều chỉnh số liệu hoặc công bố trong Báo cáo tài chính riêng.

02. Giao dịch với các bên liên quan***Giao dịch với các thành viên quản lý chủ chốt và các cá nhân có liên quan***

Các thành viên quản lý chủ chốt và các cá nhân có liên quan gồm: các thành viên Hội đồng quản trị Ban Tổng Giám đốc, Kế toán trưởng và các thành viên mật thiết trong gia đình các cá nhân này.

Thu nhập của các thành viên quản lý chủ chốt như sau:

	Chức vụ	Tổng thu nhập
Bùi Khắc Sơn	Chủ tịch HĐQT	2.144.037.699
Nguyễn Đức Cừ	Phó Chủ tịch HĐQT	1.532.722.508
Nguyễn Thọ Phùng	Ủy viên HĐQT	1.357.376.750
Kim Mạnh Hà	Ủy viên HĐQT	1.062.528.915
Nguyễn Cao Thắng	Tổng giám đốc	712.861.114
Lê Trung Thắng	Phó Tổng giám đốc	783.826.788
Đình Viết Long	Phó Tổng giám đốc	747.603.981
Dương Anh Tuấn	Phó Tổng giám đốc	765.961.777
Mai Văn Định	Kế toán trưởng	658.635.225
Cộng		9.765.554.757

Giao dịch với các bên liên quan khác

Các bên liên quan khác với Công ty bao gồm: các công ty liên kết, cơ sở kinh doanh đồng kiểm soát, các cá nhân có quyền trực tiếp hoặc gián tiếp biểu quyết ở Công ty và các thành viên mật thiết trong gia đình của họ, các doanh nghiệp do các nhân viên quản lý chủ chốt và các cá nhân có quyền trực tiếp hoặc gián tiếp biểu quyết của Công ty và các thành viên mật thiết trong gia đình của họ.

Các bên liên quan khác với Công ty gồm:

Bên liên quan

Công ty Cổ phần đầu tư phát triển đô thị Sơn An
 Công ty Cổ phần Bê tông Xuân Mai Miền Nam
 Công ty Cổ phần Xuân Mai Đà Nẵng
 Công ty Cổ phần Xuân Mai Thanh Hóa
 Công ty Cổ phần Đầu tư Xây dựng Xuân Mai Sài Gòn

Công ty Cổ phần tư vấn và dịch vụ kỹ thuật điện

Mối quan hệ

Công ty liên kết
 Công ty liên kết
 Công ty liên kết
 Công ty liên kết
 Công ty liên kết đến ngày 26 tháng 8 năm 2020
 Công ty liên kết

CÔNG TY CỔ PHẦN ĐẦU TƯ VÀ XÂY DỰNG XUÂN MAI

Tầng 4, tòa tháp Xuân Mai, đường Tô Hiệu, phường Hà Cầu, quận Hà Đông, thành phố Hà Nội

Bản thuyết minh Báo cáo tài chính hợp nhất (tiếp theo)

Các nghiệp vụ phát sinh trong năm với bên liên quan đã thuyết minh tại mục thuyết minh số V.02.

Tại ngày kết năm tài chính, ngoài các số dư đã thuyết minh tại mục V.03, V.04, V.17, còn các công nợ khác với các bên liên quan khác như sau:

Đơn vị tính: VND

	Số cuối năm	Số đầu năm
Phải thu về cho vay	11.500.000.000	11.500.000.000
Công ty Cổ phần Bê tông Xuân Mai Miền Nam	11.000.000.000	11.000.000.000
Công ty Cổ phần Xuân Mai Đà Nẵng	500.000.000	500.000.000
Phải thu ngắn hạn khác	6.351.389	6.351.389
Công ty Cổ phần Đầu tư Phát triển Đô thị Sơn An	6.351.389	6.351.389
Vay và nợ thuê tài chính ngắn hạn	71.100.000.000	-
Công ty Cổ phần Tư vấn và dịch vụ kỹ thuật điện	71.100.000.000	-

03. Thông tin về bộ phận

Thông tin bộ phận được trình bày theo lĩnh vực kinh doanh và khu vực địa lý. Báo cáo bộ phận chính yếu là theo lĩnh vực kinh doanh. Báo cáo bộ phận thứ yếu theo khu vực địa lý.

Lĩnh vực kinh doanh:

Công ty có các lĩnh vực kinh doanh chính sau:

- Lĩnh vực xây dựng và sản xuất công nghiệp;
- Lĩnh vực kinh doanh bất động sản bao gồm: Chuyển nhượng bất động sản và cho thuê bất động sản dài hạn ghi nhận doanh thu 01 lần;
- Lĩnh vực khác: Bao gồm bán hàng hóa, vật tư, cho thuê máy móc thiết bị, Đầu tư tài chính và hoạt động khác.

CÔNG TY CỔ PHẦN ĐẦU TƯ VÀ XÂY DỰNG XUÂN MAI

Tầng 4, tòa tháp Xuân Mai, đường Tô Hiệu, phường Hà Cầu, quận Hà Đông, thành phố Hà Nội

Bản thuyết minh Báo cáo tài chính hợp nhất (tiếp theo)

Thông tin về kết quả kinh doanh, tài sản cố định và các tài sản dài hạn khác và giá trị các khoản chi phí lớn không bằng tiền của bộ phận theo lĩnh vực kinh doanh của Công ty như sau:

	<i>Đơn vị tính: VND</i>			
	<u>Kinh doanh bất động sản</u>	<u>Sản xuất công nghiệp và thi công xây lắp</u>	<u>Hoạt động khác</u>	<u>Cộng</u>
Năm nay				
- Doanh thu thuần từ bán hàng ra bên ngoài	78.944.230.166	1.984.789.763.667	76.719.877.237	2.140.453.871.070
- Doanh thu thuần từ bán hàng cho các bộ phận khác	-	-	-	-
- Chi phí phân bổ	78.509.693.429	1.848.775.360.946	66.137.590.128	1.993.422.644.503
- Lợi nhuận từ hoạt động KD	434.536.737	136.014.402.721	10.582.287.109	147.031.226.567
- Tổng chi phí đã phát sinh để mua tài sản cố định và tài sản dài hạn	17.872.125.563	35.060.203.048	9.210.491.022	71.353.310.655
- Tổng chi phí khấu hao tài sản cố định và phân bổ chi phí trả trước dài hạn	2.265.905.923	22.139.475.190	6.871.544.187	38.148.469.487
Số dư cuối năm				
- Tài sản trực tiếp của bộ phận	405.418.275.417	3.939.638.189.814	152.282.404.824	4.497.338.870.055
- Tài sản không phân bổ				525.301.560.003
Tổng tài sản	405.418.275.417	3.939.638.189.814	152.282.404.824	5.022.640.430.058
- Nợ phải trả bộ phận	201.600.639.658	3.788.784.708.030	146.451.328.498	4.136.836.676.186
- Nợ phải trả không phân bổ				18.420.914.702
Tổng nợ phải trả	201.600.639.658	3.788.784.708.030	146.451.328.498	4.155.257.590.888

CÔNG TY CỔ PHẦN ĐẦU TƯ VÀ XÂY DỰNG XUÂN MAI

Tầng 4, tòa tháp Xuân Mai, đường Tô Hiệu, phường Hà Cầu, quận Hà Đông, thành phố Hà Nội

Bản thuyết minh Báo cáo tài chính hợp nhất (tiếp theo)

Đơn vị tính: VND

	Kinh doanh bất động sản	Sản xuất công nghiệp và thi công xây lắp	Hoạt động khác	Cộng
Năm trước				
- Doanh thu thuần từ bán hàng ra bên ngoài	314.568.825.690	2.589.960.121.551	77.292.461.450	2.981.821.408.691
- Doanh thu thuần từ bán hàng cho các bộ phận khác	-	-	-	-
- Chi phí phân bổ	287.799.126.140	2.492.192.489.866	42.611.813.731	2.822.603.429.737
- Lợi nhuận từ hoạt động KD	26.769.699.550	97.767.631.685	34.680.647.719	159.217.978.954
- Tổng chi phí đã phát sinh để mua tài sản cố định và tài sản dài hạn	24.959.637.074	205.501.815.151	6.132.813.009	236.594.265.234
- Tổng chi phí khấu hao tài sản cố định và phân bổ chi phí trả trước dài hạn	7.786.422.229	46.541.412.188	-	54.327.834.417
Số dư cuối năm				
- Tài sản trực tiếp của bộ phận	689.775.592.332	3.883.158.669.954	115.885.526.307	4.688.819.788.593
- Tài sản không phân bổ				606.043.897.342
Tổng tài sản	689.775.592.332	3.883.158.669.954	115.885.526.307	5.294.863.685.935
- Nợ phải trả bộ phận	517.907.763.197	3.834.919.953.510	114.445.933.049	4.467.273.649.756
- Nợ phải trả không phân bổ				11.670.998.275
Tổng nợ phải trả	517.907.763.197	3.834.919.953.510	114.445.933.049	4.478.944.648.031

Khu vực địa lý: Toàn bộ hoạt động sản xuất kinh doanh của Công ty diễn ra trên lãnh thổ Việt Nam.

CÔNG TY CỔ PHẦN ĐẦU TƯ VÀ XÂY DỰNG XUÂN MAI

Tầng 4, tòa tháp Xuân Mai, đường Tô Hiệu, phường Hà Cầu, quận Hà Đông, thành phố Hà Nội

Bản thuyết minh Báo cáo tài chính hợp nhất (tiếp theo)

Đơn vị tính: VND

04. Giá trị hợp lý của tài sản và nợ phải trả tài chính

	Giá trị sổ sách				Giá trị hợp lý	
	Số cuối năm		Số đầu năm		Số cuối năm	Số đầu năm
	Giá trị ghi sổ	Dự phòng	Giá trị ghi sổ	Dự phòng		
Tài sản tài chính						
Tiền và các khoản tương đương tiền	135.705.319.116	-	154.045.436.507	-	135.705.319.116	154.045.436.507
Phải thu khách hàng và phải thu khác	3.174.037.270.272	(294.959.887.893)	2.674.234.171.272	(77.481.261.115)	2.879.077.382.379	2.596.752.910.157
Phải thu về cho vay	79.153.127.984	(15.200.000.000)	80.402.761.512	(15.200.000.000)	63.953.127.984	65.202.761.512
Đầu tư tài chính ngắn hạn	5.041.088.500	-	41.088.500	-	5.041.088.500	41.088.500
Cộng	3.393.936.805.872	(310.159.887.893)	2.908.723.457.791	(92.681.261.115)	3.083.776.917.979	2.816.042.196.676

	Giá trị sổ sách		Giá trị hợp lý	
	Số cuối năm	Số đầu năm	Số cuối năm	Số đầu năm
Nợ phải trả tài chính				
Phải trả cho người bán	953.998.536.308	1.079.095.279.809	953.998.536.308	1.079.095.279.809
Vay và nợ	2.419.596.389.278	2.658.898.176.084	2.419.596.389.278	2.658.898.176.084
Chi phí phải trả	213.553.668.205	179.544.015.818	213.553.668.205	179.544.015.818
Các khoản phải trả khác	112.129.910.839	104.926.943.780	112.129.910.839	104.926.943.780
Cộng	3.699.278.504.630	4.022.464.415.491	3.699.278.504.630	4.022.464.415.491

(*): Giá trị hợp lý của Tài sản tài chính và Nợ phải trả tài chính xác định theo giá trị ghi sổ.

CÔNG TY CỔ PHẦN ĐẦU TƯ VÀ XÂY DỰNG XUÂN MAI

Tầng 4, tòa tháp Xuân Mai, đường Tô Hiệu, phường Hà Cầu, quận Hà Đông, thành phố Hà Nội

Bản thuyết minh Báo cáo tài chính hợp nhất (tiếp theo)

05. Rủi ro tín dụng

Công ty có các rủi ro tín dụng từ các hoạt động kinh doanh (chủ yếu đối với các khoản phải thu khách hàng) và hoạt động tài chính (tiền gửi ngân hàng, cho vay và các công cụ tài chính khác).

Phải thu khách hàng

Công ty giảm thiểu rủi ro tín dụng bằng cách chỉ giao dịch với các đơn vị có khả năng tài chính tốt, yêu cầu mở thư tín dụng đối với các đơn vị giao dịch lần đầu hay chưa có thông tin về khả năng tài chính và nhân viên kế toán công nợ thường xuyên theo dõi nợ phải thu để đôn đốc thu hồi. Trên cơ sở này và khoản phải thu của Công ty liên quan đến nhiều khách hàng khác nhau nên rủi ro tín dụng không tập trung vào một khách hàng nhất định.

Tiền gửi ngân hàng

Phần lớn tiền gửi ngân hàng của Công ty được gửi tại các ngân hàng lớn, có uy tín ở Việt Nam. Công ty nhận thấy mức độ tập trung rủi ro tín dụng đối với tiền gửi ngân hàng là thấp.

Các khoản cho vay

Công ty cho các công ty liên kết và các đối tượng khác vay tiền. Các khoản cho vay có khả năng suy giảm đã được Công ty trích dự phòng đầy đủ, đảm bảo nguyên tắc thận trọng, các khoản còn lại đều trong hạn và không bị suy giảm vì liên quan đến các đơn vị có uy tín và có khả năng thanh toán tốt.

06. Rủi ro thanh khoản

Rủi ro thanh khoản là rủi ro Công ty gặp khó khăn khi thực hiện nghĩa vụ tài chính do thiếu tiền.

Ban Tổng Giám đốc chịu trách nhiệm cao nhất trong quản lý rủi ro thanh khoản. Rủi ro thanh khoản của Công ty chủ yếu phát sinh từ việc các tài sản tài chính và nợ phải trả tài chính có các thời điểm đáo hạn lệch nhau.

Công ty quản lý rủi ro thanh khoản thông qua việc duy trì một lượng tiền và các khoản tương đương tiền phù hợp và các khoản vay ở mức mà Ban Tổng Giám đốc cho là đủ để đáp ứng nhu cầu hoạt động của Công ty nhằm giảm thiểu ảnh hưởng của những biến động về luồng tiền.

Thời hạn thanh toán của các khoản nợ phải trả tài chính dựa trên các khoản thanh toán dự kiến theo hợp đồng chưa được chiết khấu như sau:

	<i>Đơn vị tính: VND</i>			
	Từ 1 năm trở xuống	Trên 1 năm đến 5 năm	Trên 5 năm	Cộng
Số cuối năm				
Phải trả cho người bán	953.998.536.308	-	-	953.998.536.308
Vay và nợ	1.852.635.028.091	566.961.361.187	-	2.419.596.389.278
Chi phí phải trả	213.553.668.205	-	-	213.553.668.205
Các khoản phải trả khác	112.129.910.839	-	-	112.129.910.839
Cộng	3.132.317.143.443	566.961.361.187	-	3.699.278.504.630
Số đầu năm				
Phải trả cho người bán	1.079.095.279.809	-	-	1.079.095.279.809
Vay và nợ	1.484.251.559.197	1.174.646.616.887	-	2.658.898.176.084
Chi phí phải trả	179.544.015.818	-	-	179.544.015.818
Các khoản phải trả khác	104.926.943.780	-	-	104.926.943.780
Cộng	2.847.817.798.604	1.174.646.616.887	-	4.022.464.415.491

Công ty cho rằng mức độ tập trung rủi ro đối với việc trả nợ là thấp. Công ty có khả năng thanh toán các khoản nợ đến hạn từ dòng tiền từ hoạt động kinh doanh và tiền thu từ các tài sản tài chính đáo hạn

CÔNG TY CỔ PHẦN ĐẦU TƯ VÀ XÂY DỰNG XUÂN MAI

Tầng 4, tòa tháp Xuân Mai, đường Tô Hiệu, phường Hà Cầu, quận Hà Đông, thành phố Hà Nội

Bản thuyết minh Báo cáo tài chính hợp nhất (tiếp theo)

07. Rủi ro thị trường

Rủi ro thị trường là rủi ro mà giá trị hợp lý hoặc các luồng tiền trong tương lai của công cụ tài chính sẽ biến động theo những thay đổi của giá thị trường. Rủi ro thị trường bao gồm 3 loại: rủi ro ngoại tệ, rủi ro lãi suất và rủi ro về giá khác.

Rủi ro ngoại tệ

Rủi ro ngoại tệ là rủi ro mà giá trị hợp lý hoặc các luồng tiền trong tương lai của công cụ tài chính sẽ biến động theo những thay đổi của tỷ giá hối đoái.

Rủi ro lãi suất

Rủi ro lãi suất là rủi ro mà giá trị hợp lý hoặc các luồng tiền trong tương lai của công cụ tài chính sẽ biến động theo những thay đổi của lãi suất thị trường.

Rủi ro lãi suất của Công ty chủ yếu liên quan đến tiền, các khoản tiền gửi ngắn hạn, cho vay và các khoản vay.

Công ty quản lý rủi ro lãi suất bằng cách phân tích tình hình thị trường để có được các lãi suất có lợi nhất và vẫn nằm trong giới hạn quản lý rủi ro của mình.

Rủi ro về giá khác

Rủi ro về giá khác là rủi ro mà giá trị hợp lý hoặc các luồng tiền trong tương lai của công cụ tài chính sẽ biến động theo những thay đổi của giá thị trường ngoài thay đổi của lãi suất và tỷ giá hối đoái.

08. Thông tin so sánh

Số liệu so sánh là số liệu trên Báo cáo tài chính hợp nhất cho năm tài chính kết thúc tại ngày 31 tháng 12 năm 2019 đã được kiểm toán bởi Chi nhánh Công ty TNHH Dịch vụ Tư vấn Tài chính Kế toán và Kiểm toán Nam Việt.

09. Thông tin về hoạt động liên tục

Trong năm tài chính, không có hoạt động hoặc sự kiện phát sinh nào có ảnh hưởng đáng kể đến khả năng hoạt động liên tục của Công ty. Vì vậy, Báo cáo tài chính hợp nhất của Công ty được lập trên cơ sở giả định Công ty sẽ hoạt động liên tục.

Người lập biểu

Lê Thị Ngọc Diệp

Kế toán trưởng

Mai Văn Định

Hà Nội, ngày 31 tháng 3 năm 2021

Tổng Giám đốc

Nguyễn Cao Thắng



THÔNG TIN LIÊN HỆ

0243.73038866



info@xuanmaicorp.vn



www.xmcc.com.vn

Tòa tháp Xuân Mai, đường Tô Hiệu,
Hà Cầu, Hà Đông, Hà Nội

